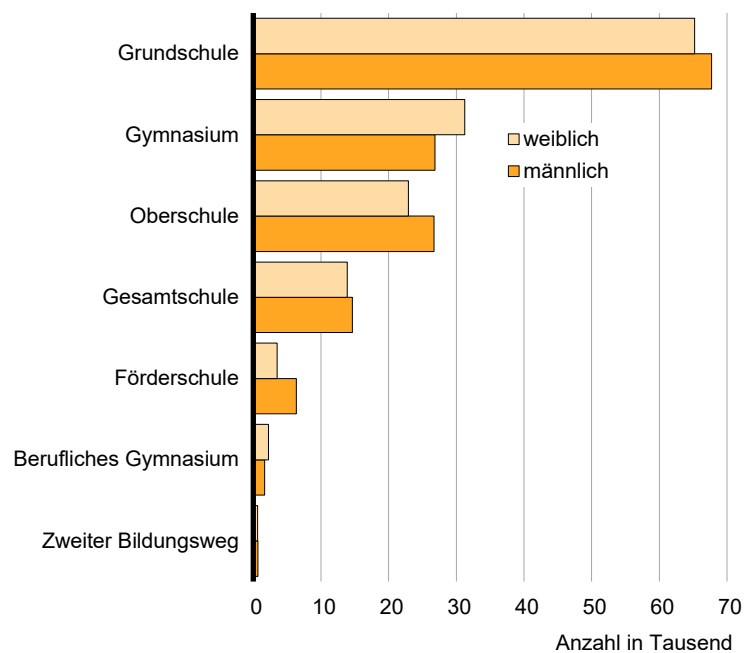


# Statistischer Bericht

B | 1 – j / 25

## Allgemeinbildende Schulen im **Land Brandenburg** Schuljahr **2025/26**

Schülerinnen und Schüler im Schuljahr 2025/26  
nach Schulformen



## Impressum

**Statistischer Bericht**  
B I 1 – j / 25

Erscheinungsfolge: jährlich  
Erschienen im April **2026**

## Herausgeber

**Amt für Statistik** Berlin-Brandenburg  
Steinstraße 104 - 106  
14480 Potsdam  
info@statistik-bbb.de  
www.statistik-berlin-brandenburg.de

Tel. 0331 8173 - 1777  
Fax 0331 817330 - 4091

## Zeichenerklärung

0 weniger als die Hälfte von 1  
in der letzten besetzten Stelle,  
jedoch mehr als nichts  
– nichts vorhanden  
... Angabe fällt später an  
( ) Aussagewert ist eingeschränkt  
/ Zahlenwert nicht sicher genug  
• Zahlenwert unbekannt oder  
geheim zu halten  
x Tabellenfach gesperrt  
p vorläufige Zahl  
r berichtigte Zahl  
s geschätzte Zahl

**Amt für Statistik** Berlin-Brandenburg,  
Potsdam, 2026



*Dieses Werk ist unter einer Creative Commons Lizenz vom Typ Namensnennung 3.0 Deutschland zugänglich. Um eine Kopie dieser Lizenz einzusehen, konsultieren Sie <http://creativecommons.org/licenses/by/3.0/de/>*

## Inhaltsverzeichnis

|   | Seite |   | Seite |
|---|-------|---|-------|
| Metadaten zu dieser Statistik (externer Link)   |       | 2 Schülerinnen und Schüler in den Schuljahren 2019/20 bis 2025/26 nach Schulformen, Jahrgängen und Jahrgangsstufen.....                   | 7     |
| <b>Grafiken</b>   |       | 3 Schülerinnen und Schüler in den Schuljahren 2019/20 bis 2025/26 nach der Art des sonderpädagogischen Förderbedarfs.....                 | 8     |
| 1 Schülerinnen und Schüler in den Schuljahren 2019/20 bis 2025/26 nach Schulformen.....   | 6     | 4 Schulanfängerinnen und Schulanfänger in den Schuljahren 2019/20 bis 2025/26 nach der Art der Einschulung.....                           | 9     |
| 2 Schulanfängerinnen und Schulanfänger in den Schuljahren 2019/20 bis 2025/26 nach der Art der Einschulung.....   | 9     | 5 Voll- bzw. teilzeitbeschäftigte Lehrkräfte in den Schuljahren 2019/20 bis 2025/26 nach Schulformen.....                                 | 12    |
| 3 Voll- bzw. teilzeitbeschäftigte Lehrkräfte in den Schuljahren 2019/20 bis 2025/26 nach Schulformen.....   | 12    | 4 Voll- bzw. teilzeitbeschäftigte Lehrkräfte in den Schuljahren 2019/20 bis 2025/26.....  | 14    |
| 4 Voll- bzw. teilzeitbeschäftigte Lehrkräfte in den Schuljahren 2019/20 bis 2025/26.....  | 14    | 5 Selbstständige Schulen im Schuljahr 2025/26 nach Schulformen.....   | 15    |
| 5 Selbstständige Schulen im Schuljahr 2025/26 nach Schulformen.....   | 15    | 6 Schülerinnen und Schüler im Schuljahr 2025/26 nach Schulformen .....  | 15    |
| 6 Schülerinnen und Schüler im Schuljahr 2025/26 nach Schulformen .....  | 15    | 7 Selbstständige Schulen im Schuljahr 2025/26 nach Schulformen und Rechtsstatus.....  | 16    |
| 7 Selbstständige Schulen im Schuljahr 2025/26 nach Schulformen und Rechtsstatus.....  | 16    | 8 Schülerinnen und Schüler mit sonderpädagogischer Förderung im Schuljahr 2025/26 nach der Art des sonderpädagogischen Förderbedarfs..... | 19    |
| 8 Schülerinnen und Schüler mit sonderpädagogischer Förderung im Schuljahr 2025/26 nach der Art des sonderpädagogischen Förderbedarfs.....   | 19    | 9 Die zehn häufigsten Staatsangehörigkeiten der ausländischen Schülerinnen und Schüler im Schuljahr 2025/26                               | 24    |
| 9 Die zehn häufigsten Staatsangehörigkeiten der ausländischen Schülerinnen und Schüler im Schuljahr 2025/26   | 24    | 10 Lehrkräfte im Schuljahr 2025/26 nach Schulformen und Geschlecht.....   | 36    |
| 10 Lehrkräfte im Schuljahr 2025/26 nach Schulformen und Geschlecht.....   | 36    |   |       |
| 11 Ausländischen Lehrkräfte im Schuljahr 2025/26 nach Staatsangehörigkeit.....  | 38    | <b>Tabellen im Berichtsjahr</b>   |       |
| 12 Altersstruktur der voll- bzw. teilzeitbeschäftigten Lehrkräfte im Schuljahr 2025/26.....   | 40    | 10 Selbstständige Schulen, schulische Einrichtungen, Klassen und Schülerinnen und Schüler im Schuljahr 2025/26 nach Schulformen.....      | 15    |
| <b>Tabellen</b>   |       | 11 Selbstständige Schulen und Schülerinnen und Schüler im Schuljahr 2025/26 nach Schulformen, Jahrgangsstufen und Rechtsstatus.....       | 16    |
| <b>Zeitreihen</b>   |       | 12 Selbstständige Schulen, Klassen und Schülerinnen und Schüler im Schuljahr 2025/26 nach Rechtsstatus.....                               | 17    |
| 1 Schulen, Klassen, durchschnittliche Klassenstärke, Schülerinnen und Schüler, ausländische Schülerinnen und Schüler in den Schuljahren 2019/20 bis 2025/26 nach Schulformen..... | 5     | 13 Schülerinnen und Schüler im Schuljahr 2025/26 nach Jahrgangsstufen, Jahrgängen, Schulformen und Geschlecht.....                        | 18    |

|   | Seite |  | Seite |
|---|-------|--|-------|
| 14 Schülerinnen und Schüler mit sonderpädagogischer Förderung im Schuljahr 2025/26 nach der Art des sonderpädagogischen Förderbedarfs, Schulformen und Geschlecht.....                    | 19    | 26 Lehrkräfte im Schuljahr 2025/26 nach Schulformen, Geschlecht und Rechtsstatus.....                                    | 35    |
| 15 Schülerinnen und Schüler in Förderschulen im Schuljahr 2025/26 nach der Art des sonderpädagogischen Förderbedarfs, Jahrgängen, Geschlecht und Jahrgangsstufen                          |       | 27 Lehrkräfte im Schuljahr 2025/26 nach Schulformen, Geschlecht und Beschäftigungsart.....                               | 36    |
| 15.1 Jahrgangsstufen 1-6.....   | 20    | 28 Ausländische Lehrkräfte im Schuljahr 2025/26 nach Staatsangehörigkeit, Geschlecht und Beschäftigungsart.....          | 37    |
| 15.2 Jahrgangsstufen 7-10.....  | 20    | 29 Voll- bzw. teilzeitbeschäftigte Lehrkräfte in den Schuljahren 2024/25 und 2025/26 nach Ausbildung und Geschlecht..... | 39    |
| 16 Schülerinnen und Schüler in Förderschulen mit dem sonderpädagogischen Förderschwerpunkt „geistige Entwicklung“ im Schuljahr 2025/26 nach Geburtsjahren, Lernstufen und Geschlecht..... | 21    | 30 Voll- bzw. teilzeitbeschäftigte Lehrkräfte im Schuljahr 2025/26 nach Altersgruppen und Geschlecht.....                | 40    |
| 17 Ausländische Schülerinnen und Schüler im Schuljahr 2025/26 nach ausgewählter Staatsangehörigkeit und Schulformen.....  | 22    | 31 Voll- bzw. teilzeitbeschäftigte Lehrkräfte im Schuljahr 2025/26 nach Altersgruppen, Geschlecht und Schulformen.....   | 41    |
| 18 Schülerinnen und Schüler im Schuljahr 2025/26 nach Geburtsjahren, Schulformen und Jahrgangsstufen.....   | 25    | 32 Lehrkräfte im Schuljahr 2025/26 nach Verwaltungsbezirken, Schulformen und Beschäftigungsart.....                      | 43    |
| 19 Schulanfängerinnen und Schulanfänger im Schuljahr 2025/26 nach Schulformen, Art der Einschulung und Rechtsstatus   |       |  |       |
| 19.1 Öffentliche und freie Träger.....  | 26    |  |       |
| 19.2 Öffentliche Träger.....  | 26    |  |       |
| 19.3 Freie Träger.....  | 26    |  |       |
| 20 Teilnahme am fremdsprachlichen Unterricht im Schuljahr 2025/26 nach ausgewählten Fächern, Jahrgängen und Schulformen.....  | 27    |  |       |
| 21 Schülerinnen und Schüler mit Teilnahme an Ganztagsangeboten im Schuljahr 2025/26 nach Jahrgängen und Schulformen.....  | 28    |  |       |
| 22 Schulsportarbeitsgemeinschaften im Schuljahr 2025/26 nach ausgewählten Sportarten und Kategorien.....  | 28    |  |       |
| 23 Versetzte, Nichtversetzte und Wiederholer im Schuljahr 2025/26 nach Jahrgängen und Schulformen.....  | 29    |  |       |
| 24 Schülerinnen und Schüler, Klassen, Klassenfrequenzen im Schuljahr 2025/26 nach Jahrgängen, Jahrgangsstufen, Klassengrößen und Schulformen.....   | 31    |  |       |
| 25 Klassen, Klassenfrequenzen im Schuljahr 2025/26 nach Jahrgängen, Jahrgangsstufen, Klassengrößen und Schulformen.....   | 33    |  |       |

**1 Schulen, Klassen, durchschnittliche Klassenstärke, Schülerinnen und Schüler, ausländische Schülerinnen und Schüler in den Schuljahren 2019/20 bis 2025/26 nach Schulformen**

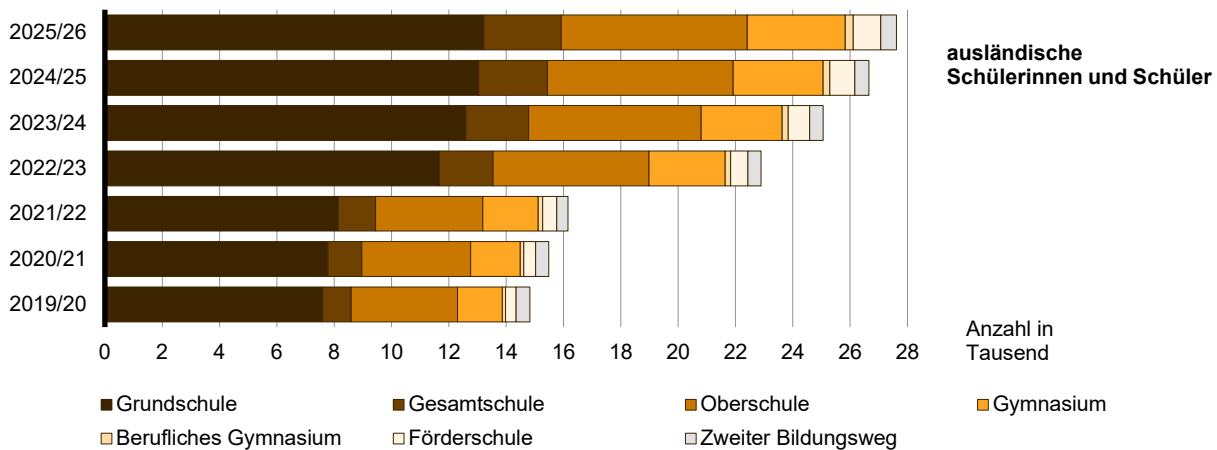
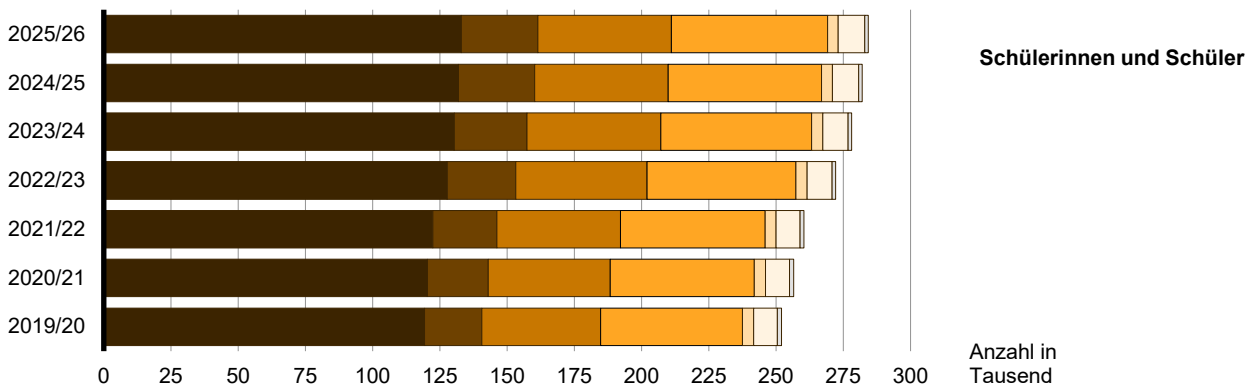
| Schulform                                    | Im Schuljahr   |                |                |                |                |                |                |
|--|----------------|----------------|----------------|----------------|----------------|----------------|----------------|
|  | 2019/20        | 2020/21        | 2021/22        | 2022/23        | 2023/24        | 2024/25        | 2025/26        |
| Selbstständige Schulen                       |                |                |                |                |                |                |                |
| Grundschule.....                             | 460            | 463            | 467            | 470            | 474            | 476            | 480            |
| Gesamtschule.....                            | 44             | 45             | 49             | 50             | 52             | 53             | 52             |
| Oberschule.....                              | 147            | 149            | 149            | 152            | 153            | 152            | 158            |
| Gymnasium.....                               | 102            | 103            | 103            | 104            | 105            | 107            | 109            |
| Berufliches Gymnasium.....                   | x              | x              | x              | x              | x              | x              | x              |
| Förderschule.....                            | 84             | 83             | 83             | 83             | 82             | 82             | 82             |
| Zweiter Bildungsweg.....                     | 16             | 16             | 16             | 16             | 16             | 16             | 15             |
| <b>Insgesamt</b>                             | <b>853</b>     | <b>859</b>     | <b>867</b>     | <b>875</b>     | <b>882</b>     | <b>886</b>     | <b>896</b>     |
| Schulische Einrichtungen                     |                |                |                |                |                |                |                |
| Grundschule.....                             | 461            | 464            | 468            | 471            | 476            | 477            | 481            |
| Gesamtschule.....                            | 47             | 46             | 51             | 52             | 56             | 54             | 54             |
| Oberschule.....                              | 150            | 152            | 152            | 154            | 157            | 155            | 161            |
| Gymnasium.....                               | 104            | 105            | 105            | 106            | 106            | 108            | 110            |
| Berufliches Gymnasium.....                   | 19             | 19             | 19             | 19             | 19             | 19             | 19             |
| Förderschule.....                            | 98             | 97             | 96             | 96             | 94             | 93             | 92             |
| Zweiter Bildungsweg.....                     | 16             | 16             | 16             | 16             | 16             | 16             | 15             |
| <b>Insgesamt</b>                             | <b>895</b>     | <b>899</b>     | <b>907</b>     | <b>914</b>     | <b>924</b>     | <b>922</b>     | <b>932</b>     |
| Klassen <sup>1</sup>                         |                |                |                |                |                |                |                |
| Grundschule.....                             | 5 450,8        | 5 517,7        | 5 637,0        | 5 748,8        | 5 896,9        | 6 006,5        | 6 070,8        |
| Gesamtschule.....                            | 656,3          | 699,6          | 750,0          | 795,3          | 865,6          | 911,2          | 910,5          |
| Oberschule.....                              | 2 011,3        | 2 052,8        | 2 078,5        | 2 137,5        | 2 202,6        | 2 206,1        | 2 226,2        |
| Gymnasium.....                               | 1 473,0        | 1 483,0        | 1 503,0        | 1 534,9        | 1 565,0        | 1 603,0        | 1 626,0        |
| Berufliches Gymnasium.....                   | x              | x              | x              | x              | x              | x              | x              |
| Förderschule.....                            | 989,7          | 1 015,9        | 1 025,4        | 1 047,4        | 1 060,0        | 1 069,4        | 1 085,7        |
| Zweiter Bildungsweg.....                     | x              | x              | x              | x              | x              | x              | x              |
| <b>Insgesamt</b>                             | <b>10 581</b>  | <b>10 769</b>  | <b>10 994</b>  | <b>11 264</b>  | <b>11 590</b>  | <b>11 796</b>  | <b>11 919</b>  |
| Durchschnittliche Klassenstärke <sup>1</sup> |                |                |                |                |                |                |                |
| Grundschule.....                             | 21,9           | 21,8           | 21,7           | 22,2           | 22,1           | 22,0           | 21,9           |
| Gesamtschule.....                            | 23,5           | 23,5           | 23,5           | 23,8           | 23,4           | 23,4           | 23,5           |
| Oberschule.....                              | 21,9           | 22,1           | 22,1           | 22,9           | 22,6           | 22,5           | 22,5           |
| Gymnasium.....                               | 25,3           | 25,4           | 25,4           | 25,8           | 25,9           | 25,6           | 25,6           |
| Berufliches Gymnasium.....                   | x              | x              | x              | x              | x              | x              | x              |
| Förderschule.....                            | 8,9            | 8,8            | 8,8            | 8,8            | 8,9            | 9,1            | 10,9           |
| Zweiter Bildungsweg.....                     | x              | x              | x              | x              | x              | x              | x              |
| <b>Insgesamt</b>                             | <b>21,3</b>    | <b>21,2</b>    | <b>21,2</b>    | <b>21,7</b>    | <b>21,6</b>    | <b>21,5</b>    | <b>21,4</b>    |
| Schülerinnen und Schüler                     |                |                |                |                |                |                |                |
| Grundschule.....                             | 119 275        | 120 337        | 122 328        | 127 721        | 130 308        | 131 915        | 132 939        |
| Gesamtschule.....                            | 21 320         | 22 570         | 23 888         | 25 503         | 27 065         | 28 279         | 28 535         |
| Oberschule.....                              | 44 141         | 45 434         | 45 934         | 48 842         | 49 791         | 49 638         | 49 615         |
| Gymnasium.....                               | 52 715         | 53 584         | 53 756         | 55 265         | 56 099         | 57 110         | 58 073         |
| Berufliches Gymnasium.....                   | 4 217          | 4 187          | 4 051          | 4 185          | 4 073          | 4 012          | 3 929          |
| Förderschule.....                            | 8 767          | 8 894          | 9 008          | 9 263          | 9 466          | 9 737          | 9 894          |
| Zweiter Bildungsweg.....                     | 1 624          | 1 498          | 1 395          | 1 372          | 1 301          | 1 325          | 1 313          |
| <b>Insgesamt</b>                             | <b>252 059</b> | <b>256 504</b> | <b>260 360</b> | <b>272 151</b> | <b>278 103</b> | <b>282 016</b> | <b>284 298</b> |
| weiblich                                     |                |                |                |                |                |                |                |
| Grundschule.....                             | 58 393         | 58 980         | 60 110         | 62 689         | 64 099         | 64 705         | 65 232         |
| Gesamtschule.....                            | 10 363         | 10 962         | 11 439         | 12 294         | 13 074         | 13 748         | 13 899         |
| Oberschule.....                              | 20 149         | 20 685         | 20 992         | 22 285         | 22 752         | 22 831         | 22 897         |
| Gymnasium.....                               | 28 565         | 29 131         | 29 180         | 29 957         | 30 363         | 30 900         | 31 246         |
| Berufliches Gymnasium.....                   | 2 223          | 2 244          | 2 204          | 2 265          | 2 292          | 2 302          | 2 230          |
| Förderschule.....                            | 3 178          | 3 233          | 3 242          | 3 350          | 3 439          | 3 494          | 3 538          |
| Zweiter Bildungsweg.....                     | 713            | 667            | 610            | 614            | 590            | 606            | 632            |
| <b>Insgesamt</b>                             | <b>123 584</b> | <b>125 902</b> | <b>127 777</b> | <b>133 454</b> | <b>136 609</b> | <b>138 586</b> | <b>139 674</b> |

**1 Schulen, Klassen, durchschnittliche Klassenstärke, Schülerinnen und Schüler, ausländische Schülerinnen und Schüler in den Schuljahren 2019/20 bis 2025/26 nach Schulformen**

| Schulform                             | Im Schuljahr  |               |               |               |               |               |               |
|---------------------------------------|---------------|---------------|---------------|---------------|---------------|---------------|---------------|
|                                       | 2019/20       | 2020/21       | 2021/22       | 2022/23       | 2023/24       | 2024/25       | 2025/26       |
| ausländische Schülerinnen und Schüler |               |               |               |               |               |               |               |
| Grundschule.....                      | 7 602         | 7 780         | 8 138         | 11 671        | 12 589        | 13 036        | 13 222        |
| Gesamtschule.....                     | 992           | 1 184         | 1 309         | 1 873         | 2 196         | 2 404         | 2 698         |
| Oberschule.....                       | 3 705         | 3 799         | 3 734         | 5 443         | 6 020         | 6 483         | 6 491         |
| Gymnasium.....                        | 1 568         | 1 732         | 1 934         | 2 657         | 2 821         | 3 140         | 3 421         |
| Berufliches Gymnasium.....            | 109           | 124           | 154           | 184           | 216           | 235           | 271           |
| Förderschule.....                     | 366           | 409           | 496           | 604           | 742           | 870           | 971           |
| Zweiter Bildungsweg.....              | 488           | 460           | 387           | 462           | 478           | 491           | 540           |
| <b>Insgesamt</b>                      | <b>14 830</b> | <b>15 488</b> | <b>16 152</b> | <b>22 894</b> | <b>25 062</b> | <b>26 659</b> | <b>27 614</b> |
| ausländische Schülerinnen             |               |               |               |               |               |               |               |
| Grundschule.....                      | 3 712         | 3 782         | 3 944         | 5 657         | 6 137         | 6 381         | 6 469         |
| Gesamtschule.....                     | 497           | 562           | 625           | 891           | 1 072         | 1 172         | 1 309         |
| Oberschule.....                       | 1 684         | 1 725         | 1 686         | 2 454         | 2 723         | 2 956         | 2 953         |
| Gymnasium.....                        | 860           | 980           | 1 114         | 1 496         | 1 624         | 1 768         | 1 899         |
| Berufliches Gymnasium.....            | 56            | 69            | 94            | 105           | 120           | 129           | 148           |
| Förderschule.....                     | 125           | 141           | 167           | 199           | 246           | 275           | 323           |
| Zweiter Bildungsweg.....              | 163           | 164           | 160           | 187           | 214           | 208           | 238           |
| <b>Insgesamt</b>                      | <b>7 097</b>  | <b>7 423</b>  | <b>7 790</b>  | <b>10 989</b> | <b>12 136</b> | <b>12 889</b> | <b>13 339</b> |

1 ohne Jahrgangsstufen 11 bis 13

**1 Schülerinnen und Schüler in den Schuljahren 2019/20 bis 2025/26 nach Schulformen**



## 2 Schülerinnen und Schüler in den Schuljahren 2019/20 bis 2025/26 nach Schulformen, Jahrgängen und Jahrgangsstufen

| Schulform<br>Jahrgang   | Schülerinnen und Schüler |                |                |                |                |                |                |
|---|--------------------------|----------------|----------------|----------------|----------------|----------------|----------------|
|   | 2019/20                  | 2020/21        | 2021/22        | 2022/23        | 2023/24        | 2024/25        | 2025/26        |
| Jahrgangsstufen 1-6   |                          |                |                |                |                |                |                |
| Grundschule.....  | 119 275                  | 120 337        | 122 328        | 127 721        | 130 308        | 131 915        | 132 939        |
| Gesamtschule.....   | 1 616                    | 1 646          | 1 736          | 1 837          | 2 113          | 2 725          | 2 095          |
| Oberschule.....   | 10 732                   | 11 040         | 11 348         | 12 451         | 12 760         | 12 349         | 12 470         |
| Gymnasium.....  | 1 806                    | 1 794          | 1 779          | 1 782          | 1 741          | 1 785          | 1 793          |
| Förderschule.....   | 2 595                    | 2 628          | 2 655          | 2 689          | 2 705          | 2 787          | 2 815          |
| Jahrgang 01.....  | 23 221                   | 23 662         | 24 228         | 26 191         | 26 605         | 25 433         | 24 600         |
| Grundschule.....  | 20 748                   | 21 196         | 21 593         | 23 262         | 23 588         | 22 527         | 21 845         |
| Gesamtschule.....   | 312                      | 304            | 348            | 338            | 421            | 468            | 342            |
| Oberschule.....   | 1 916                    | 1 914          | 2 009          | 2 294          | 2 317          | 2 137          | 2 076          |
| Förderschule.....   | 245                      | 248            | 278            | 297            | 279            | 301            | 337            |
| Jahrgang 01 bis 04.....   | 91 563                   | 92 426         | 93 691         | 98 898         | 101 708        | 102 845        | 102 290        |
| Grundschule.....  | 81 529                   | 82 235         | 83 342         | 87 752         | 90 047         | 90 843         | 90 764         |
| Gesamtschule.....   | 1 091                    | 1 119          | 1 176          | 1 254          | 1 442          | 1 845          | 1 370          |
| Oberschule.....   | 7 470                    | 7 630          | 7 727          | 8 397          | 8 709          | 8 541          | 8 556          |
| Förderschule.....   | 1 473                    | 1 442          | 1 446          | 1 495          | 1 510          | 1 616          | 1 600          |
| Jahrgang 05 bis 06.....   | 44 461                   | 45 019         | 46 155         | 47 582         | 47 919         | 48 716         | 49 822         |
| Grundschule.....  | 37 746                   | 38 102         | 38 986         | 39 969         | 40 261         | 41 072         | 42 175         |
| Gesamtschule.....   | 525                      | 527            | 560            | 583            | 671            | 880            | 725            |
| Oberschule.....   | 3 262                    | 3 410          | 3 621          | 4 054          | 4 051          | 3 808          | 3 914          |
| Gymnasium.....  | 1 806                    | 1 794          | 1 779          | 1 782          | 1 741          | 1 785          | 1 793          |
| Förderschule.....   | 1 122                    | 1 186          | 1 209          | 1 194          | 1 195          | 1 171          | 1 215          |
| <b>Insgesamt</b>  | <b>136 024</b>           | <b>137 445</b> | <b>139 846</b> | <b>146 480</b> | <b>149 627</b> | <b>151 561</b> | <b>152 112</b> |
| Jahrgangsstufen 7-10  |                          |                |                |                |                |                |                |
| Gesamtschule.....   | 13 821                   | 14 786         | 15 918         | 17 119         | 18 138         | 18 614         | 19 195         |
| Oberschule.....   | 33 409                   | 34 394         | 34 586         | 36 391         | 37 031         | 37 289         | 37 145         |
| Gymnasium.....  | 35 510                   | 35 932         | 36 377         | 37 853         | 38 739         | 39 305         | 39 937         |
| Förderschule.....   | 2 620                    | 2 589          | 2 590          | 2 660          | 2 714          | 2 788          | 2 795          |
| Zweiter Bildungsweg.....  | 1 119                    | 1 007          | 968            | 937            | 891            | 889            | 945            |
| Jahrgang 07.....  | 21 793                   | 22 824         | 22 858         | 24 184         | 24 626         | 24 731         | 24 874         |
| Gesamtschule.....   | 3 770                    | 4 078          | 4 212          | 4 534          | 4 703          | 4 748          | 4 669          |
| Oberschule.....   | 8 447                    | 8 741          | 8 686          | 9 155          | 9 256          | 9 071          | 9 222          |
| Gymnasium.....  | 8 946                    | 9 379          | 9 320          | 9 835          | 10 001         | 10 223         | 10 294         |
| Förderschule.....   | 630                      | 626            | 640            | 660            | 666            | 689            | 689            |
| <b>Insgesamt</b>  | <b>86 479</b>            | <b>88 708</b>  | <b>90 439</b>  | <b>94 960</b>  | <b>97 513</b>  | <b>98 885</b>  | <b>100 017</b> |
| Jahrgangsstufen 11-13   |                          |                |                |                |                |                |                |
| Gesamtschule.....   | 5 883                    | 6 138          | 6 234          | 6 547          | 6 814          | 6 940          | 7 245          |
| Gymnasium.....  | 15 399                   | 15 858         | 15 600         | 15 630         | 15 619         | 16 020         | 16 343         |
| Berufliches Gymnasium.....  | 4 217                    | 4 187          | 4 051          | 4 185          | 4 073          | 4 012          | 3 929          |
| Zweiter Bildungsweg.....  | 505                      | 491            | 427            | 435            | 410            | 436            | 368            |
| <b>Insgesamt</b>  | <b>26 004</b>            | <b>26 674</b>  | <b>26 312</b>  | <b>26 797</b>  | <b>26 916</b>  | <b>27 408</b>  | <b>27 885</b>  |
| Geistige Entwicklung  |                          |                |                |                |                |                |                |
| Schule mit dem sonderpädagogischen<br>Förderschwerpunkt „geistige Entwicklung“..... | 3 552                    | 3 677          | 3 763          | 3 914          | 4 047          | 4 162          | 4 284          |
| <b>Zusammen</b>   | <b>252 059</b>           | <b>256 504</b> | <b>260 360</b> | <b>272 151</b> | <b>278 103</b> | <b>282 016</b> | <b>284 298</b> |

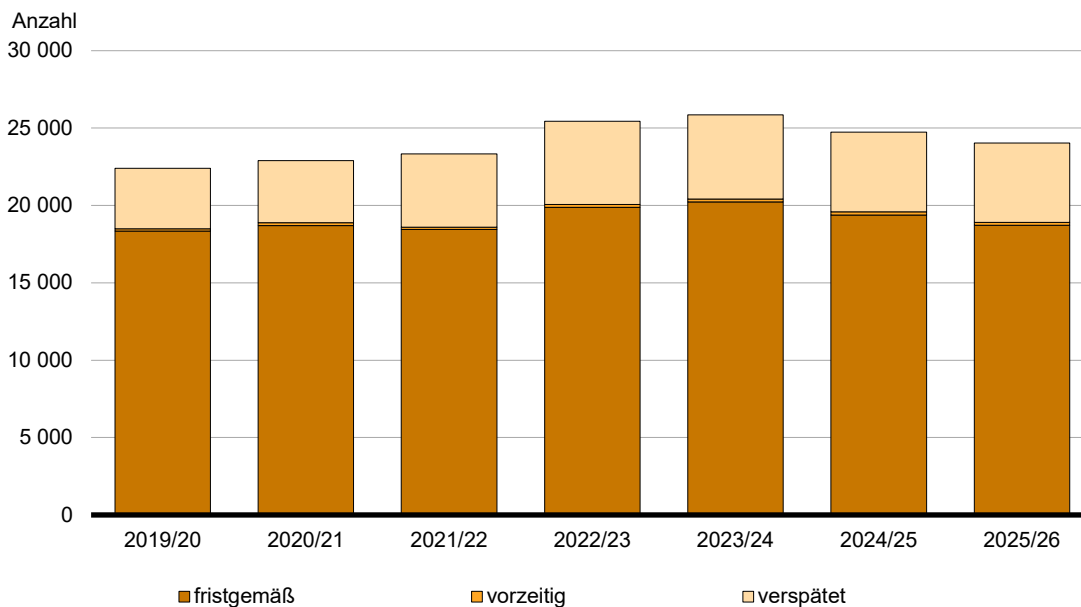
### 3 Schülerinnen und Schüler in den Schuljahren 2019/20 bis 2025/26 nach der Art des sonderpädagogischen Förderbedarfs

| Art des sonderpädagogischen Förderbedarfs   | Schülerinnen und Schüler mit sonderpädagogischem Förderbedarf |               |               |               |               |               |               |
|---|---|---------------|---------------|---------------|---------------|---------------|---------------|
|   | 2019/20   | 2020/21       | 2021/22       | 2022/23       | 2023/24       | 2024/25       | 2025/26       |
|   | insgesamt   |               |               |               |               |               |               |
| Lernen.....                                 | 7 335   | 7 486         | 7 721         | 7 971         | 8 132         | 8 222         | 8 343         |
| Körperliche und motorische Entwicklung..... | 1 106   | 1 119         | 1 149         | 1 193         | 1 243         | 1 270         | 1 250         |
| Emotionale und soziale Entwicklung.....     | 3 424   | 3 529         | 3 616         | 3 676         | 3 806         | 3 985         | 4 219         |
| Hören.....                                  | 668   | 664           | 633           | 649           | 648           | 643           | 632           |
| Sprache.....                                | 948   | 873           | 862           | 853           | 822           | 878           | 888           |
| Sehen.....                                  | 358   | 347           | 341           | 338           | 322           | 298           | 294           |
| Geistige Entwicklung.....                   | 3 882   | 4 028         | 4 098         | 4 235         | 4 316         | 4 429         | 4 575         |
| <b>Insgesamt</b>                            | <b>17 721</b>   | <b>18 046</b> | <b>18 420</b> | <b>18 915</b> | <b>19 289</b> | <b>19 725</b> | <b>20 201</b> |
|   | weiblich  |               |               |               |               |               |               |
| Lernen.....                                 | 2 991   | 3 036         | 3 098         | 3 169         | 3 235         | 3 296         | 3 361         |
| Körperliche und motorische Entwicklung..... | 421   | 420           | 440           | 465           | 487           | 503           | 500           |
| Emotionale und soziale Entwicklung.....     | 581   | 607           | 627           | 655           | 673           | 739           | 817           |
| Hören.....                                  | 295   | 304           | 285           | 296           | 288           | 295           | 285           |
| Sprache.....                                | 306   | 275           | 284           | 287           | 278           | 279           | 283           |
| Sehen.....                                  | 133   | 137           | 132           | 125           | 117           | 111           | 112           |
| Geistige Entwicklung.....                   | 1 488   | 1 528         | 1 563         | 1 580         | 1 606         | 1 639         | 1 666         |
| <b>Insgesamt</b>                            | <b>6 215</b>  | <b>6 307</b>  | <b>6 429</b>  | <b>6 577</b>  | <b>6 684</b>  | <b>6 862</b>  | <b>7 024</b>  |
|   | darunter in Förderschulen                                     |               |               |               |               |               |               |
| Lernen.....                                 | 4 052   | 4 049         | 4 119         | 4 178         | 4 278         | 4 389         | 4 448         |
| Körperliche und motorische Entwicklung..... | 268   | 273           | 282           | 296           | 271           | 326           | 313           |
| Emotionale und soziale Entwicklung.....     | 423   | 423           | 407           | 426           | 434           | 427           | 431           |
| Hören.....                                  | 210   | 208           | 174           | 193           | 200           | 188           | 174           |
| Sprache.....                                | 153   | 157           | 160           | 156           | 145           | 162           | 164           |
| Sehen.....                                  | 109   | 107           | 103           | 100           | 91            | 83            | 80            |
| Geistige Entwicklung.....                   | 3 552   | 3 677         | 3 763         | 3 914         | 4 047         | 4 162         | 4 284         |
| <b>Insgesamt</b>                            | <b>8 767</b>  | <b>8 894</b>  | <b>9 008</b>  | <b>9 263</b>  | <b>9 466</b>  | <b>9 737</b>  | <b>9 894</b>  |
|   | darunter in Förderschulen weiblich                            |               |               |               |               |               |               |
| Lernen.....                                 | 1 544   | 1 552         | 1 539         | 1 588         | 1 638         | 1 656         | 1 677         |
| Körperliche und motorische Entwicklung..... | 83  | 87            | 90            | 98            | 93            | 108           | 108           |
| Emotionale und soziale Entwicklung.....     | 47  | 50            | 43            | 45            | 52            | 48            | 57            |
| Hören.....                                  | 81  | 87            | 69            | 86            | 85            | 85            | 74            |
| Sprache.....                                | 42  | 40            | 41            | 47            | 45            | 49            | 46            |
| Sehen.....                                  | 31  | 34            | 34            | 31            | 27            | 26            | 28            |
| Geistige Entwicklung.....                   | 1 350   | 1 383         | 1 426         | 1 455         | 1 499         | 1 522         | 1 548         |
| <b>Insgesamt</b>                            | <b>3 178</b>  | <b>3 233</b>  | <b>3 242</b>  | <b>3 350</b>  | <b>3 439</b>  | <b>3 494</b>  | <b>3 538</b>  |

#### 4 Schulanfängerinnen und Schulanfänger in den Schuljahren 2019/20 bis 2025/26 nach der Art der Einschulung und Schulformen

| Art der Einschulung | Schulanfängerinnen und Schulanfänger |               |               |               |               |               |               |
|---------------------|--------------------------------------|---------------|---------------|---------------|---------------|---------------|---------------|
|                     | 2019/20                              | 2020/21       | 2021/22       | 2022/23       | 2023/24       | 2024/25       | 2025/26       |
| Grundschule         |                                      |               |               |               |               |               |               |
| fristgemäß.....     | 16 394                               | 16 770        | 16 531        | 17 688        | 17 967        | 17 200        | 16 609        |
| vorzeitig.....      | 151                                  | 167           | 139           | 160           | 169           | 184           | 176           |
| verspätet.....      | 3 297                                | 3 399         | 3 974         | 4 550         | 4 568         | 4 297         | 4 305         |
| <b>Insgesamt</b>    | <b>19 842</b>                        | <b>20 336</b> | <b>20 644</b> | <b>22 398</b> | <b>22 704</b> | <b>21 681</b> | <b>21 090</b> |
| Gesamtschule        |                                      |               |               |               |               |               |               |
| fristgemäß.....     | 226                                  | 217           | 242           | 257           | 287           | 333           | 241           |
| vorzeitig.....      | 2                                    | –             | 1             | –             | 3             | 1             | 1             |
| verspätet.....      | 69                                   | 60            | 70            | 70            | 83            | 116           | 80            |
| <b>Insgesamt</b>    | <b>297</b>                           | <b>277</b>    | <b>313</b>    | <b>327</b>    | <b>373</b>    | <b>450</b>    | <b>322</b>    |
| Oberschule          |                                      |               |               |               |               |               |               |
| fristgemäß.....     | 1 503                                | 1 479         | 1 490         | 1 707         | 1 737         | 1 614         | 1 624         |
| vorzeitig.....      | 11                                   | 12            | 12            | 20            | 10            | 14            | 11            |
| verspätet.....      | 290                                  | 324           | 401           | 460           | 470           | 415           | 374           |
| <b>Insgesamt</b>    | <b>1 804</b>                         | <b>1 815</b>  | <b>1 903</b>  | <b>2 187</b>  | <b>2 217</b>  | <b>2 043</b>  | <b>2 009</b>  |
| Förderschule        |                                      |               |               |               |               |               |               |
| fristgemäß.....     | 214                                  | 228           | 183           | 223           | 239           | 236           | 245           |
| vorzeitig.....      | –                                    | 2             | 1             | 4             | –             | 2             | 2             |
| verspätet.....      | 236                                  | 239           | 277           | 303           | 315           | 326           | 368           |
| <b>Insgesamt</b>    | <b>450</b>                           | <b>469</b>    | <b>461</b>    | <b>530</b>    | <b>554</b>    | <b>564</b>    | <b>615</b>    |
| <b>Zusammen</b>     | <b>22 393</b>                        | <b>22 897</b> | <b>23 321</b> | <b>25 442</b> | <b>25 848</b> | <b>24 738</b> | <b>24 036</b> |
| <b>fristgemäß</b>   | <b>18 337</b>                        | <b>18 694</b> | <b>18 446</b> | <b>19 875</b> | <b>20 230</b> | <b>19 383</b> | <b>18 719</b> |
| <b>vorzeitig</b>    | <b>164</b>                           | <b>181</b>    | <b>153</b>    | <b>184</b>    | <b>182</b>    | <b>201</b>    | <b>190</b>    |
| <b>verspätet</b>    | <b>3 892</b>                         | <b>4 022</b>  | <b>4 722</b>  | <b>5 383</b>  | <b>5 436</b>  | <b>5 154</b>  | <b>5 127</b>  |

#### 2 Schulanfängerinnen und Schulanfänger in den Schuljahren 2019/20 bis 2025/26 nach der Art der Einschulung



## 5 Klassenfrequenzen in den Schuljahren 2019/20 bis 2025/26 nach Schulformen, Jahrgängen und Jahrgangsstufen

| Schulform<br>Jahrgang  | Klassenfrequenzen |              |              |              |              |              |              |
|--|-------------------|--------------|--------------|--------------|--------------|--------------|--------------|
|  | 2019/20           | 2020/21      | 2021/22      | 2022/23      | 2023/24      | 2024/25      | 2025/26      |
| Jahrgangsstufen 1-6  |                   |              |              |              |              |              |              |
| Grundschule.....   | 21,88             | 21,81        | 21,70        | 22,22        | 22,10        | 21,96        | 21,90        |
| Gesamtschule.....  | 23,02             | 22,07        | 23,17        | 23,00        | 21,44        | 22,15        | 22,63        |
| Oberschule.....  | 21,42             | 21,52        | 21,45        | 22,39        | 21,89        | 21,59        | 21,65        |
| Gymnasium.....   | 26,56             | 26,38        | 26,16        | 26,21        | 25,99        | 26,25        | 26,37        |
| Förderschule.....  | 9,72              | 9,58         | 9,53         | 9,65         | 9,61         | 9,84         | 9,83         |
| Jahrgang 01.....   | 21,70             | 21,60        | 21,56        | 22,19        | 21,73        | 21,37        | 21,51        |
| Grundschule.....   | 22,08             | 21,99        | 21,95        | 22,63        | 22,17        | 21,80        | 21,89        |
| Gesamtschule.....  | 20,26             | 20,55        | 21,19        | 20,76        | 19,47        | 21,20        | 21,43        |
| Oberschule.....  | 21,99             | 21,33        | 21,68        | 22,54        | 21,70        | 21,14        | 22,17        |
| Förderschule.....  | 8,82              | 9,17         | 8,96         | 8,60         | 8,78         | 8,95         | 9,25         |
| Jahrgang 01 bis 04.....  | 21,58             | 21,49        | 21,38        | 21,89        | 21,71        | 21,58        | 21,52        |
| Grundschule.....   | 22,09             | 21,97        | 21,85        | 22,38        | 22,22        | 22,07        | 21,98        |
| Gesamtschule.....  | 22,71             | 21,60        | 22,65        | 22,15        | 20,69        | 21,72        | 22,04        |
| Oberschule.....  | 21,54             | 21,69        | 21,63        | 22,18        | 21,76        | 21,65        | 21,82        |
| Förderschule.....  | 9,40              | 9,34         | 9,21         | 9,28         | 9,28         | 9,47         | 9,51         |
| Jahrgang 05 bis 06.....  | 21,03             | 20,97        | 20,92        | 21,50        | 21,38        | 21,30        | 21,28        |
| Grundschule.....   | 21,45             | 21,47        | 21,40        | 21,87        | 21,83        | 21,72        | 21,73        |
| Gesamtschule.....  | 23,70             | 23,14        | 24,35        | 25,08        | 23,24        | 23,13        | 23,86        |
| Oberschule.....  | 21,16             | 21,15        | 21,09        | 22,85        | 22,16        | 21,45        | 21,29        |
| Gymnasium.....   | 26,56             | 26,38        | 26,16        | 26,21        | 25,99        | 26,25        | 26,37        |
| Förderschule.....  | 10,18             | 9,89         | 9,95         | 10,16        | 10,06        | 10,40        | 10,28        |
| <b>Insgesamt</b>   | <b>21,40</b>      | <b>21,32</b> | <b>21,23</b> | <b>21,76</b> | <b>21,60</b> | <b>21,49</b> | <b>21,44</b> |
| Jahrgangsstufen 7-10   |                   |              |              |              |              |              |              |
| Gesamtschule.....  | 23,58             | 23,66        | 23,58        | 23,93        | 23,65        | 23,62        | 23,47        |
| Oberschule.....  | 22,12             | 22,34        | 22,32        | 23,01        | 22,86        | 22,82        | 22,51        |
| Gymnasium.....   | 25,27             | 25,39        | 25,35        | 25,81        | 25,86        | 25,61        | 25,63        |
| Förderschule.....  | 10,41             | 10,27        | 10,47        | 10,43        | 10,92        | 10,80        | 10,93        |
| Jahrgang 07.....   | 22,97             | 23,11        | 23,09        | 23,60        | 23,37        | 23,29        | 23,22        |
| Gesamtschule.....  | 23,51             | 23,66        | 23,55        | 23,61        | 23,38        | 23,15        | 23,14        |
| Oberschule.....  | 22,59             | 22,44        | 22,48        | 23,30        | 22,80        | 23,18        | 22,46        |
| Gymnasium.....   | 25,49             | 25,91        | 25,60        | 25,99        | 25,84        | 25,59        | 26,13        |
| Förderschule.....  | 9,90              | 9,81         | 10,50        | 10,77        | 11,14        | 10,46        | 10,65        |
| <b>Insgesamt</b>   | <b>22,74</b>      | <b>22,89</b> | <b>22,90</b> | <b>23,40</b> | <b>23,38</b> | <b>23,25</b> | <b>23,14</b> |
| Geistige Entwicklung   |                   |              |              |              |              |              |              |
| Schule mit dem sonderpädagogischen<br>Förderschwerpunkt „geistige Entwicklung“ ... | 7,54              | 7,51         | 7,54         | 7,62         | 7,64         | 7,88         | 7,88         |

## 6 Übergangsquoten in die gymnasiale Oberstufe in den Schuljahren 2019/20 bis 2025/26

| Jahrgang<br>Übergangsquote  | 2019/20 | 2020/21 | 2021/22 | 2022/23 | 2023/24 | 2024/25 | 2025/26 |
|---|---------|---------|---------|---------|---------|---------|---------|
| insgesamt   |         |         |         |         |         |         |         |
| Jahrgang 11 oder 12 des jeweiligen Jahres, die<br>im Vorjahr den Jahrgang 10 besucht haben... | 11 343  | 11 561  | 11 406  | 11 737  | 11 837  | 12 259  | 12 291  |
| Jahrgang 10 des jeweiligen Vorjahres.....   | 20 290  | 20 513  | 21 115  | 20 798  | 21 775  | 22 852  | 22 917  |
| Übergangsquote in Prozent.....  | 55,9    | 56,4    | 54,0    | 56,4    | 54,4    | 53,6    | 53,6    |
| weiblich  |         |         |         |         |         |         |         |
| Jahrgang 11 oder 12 des jeweiligen Jahres, die<br>im Vorjahr den Jahrgang 10 besucht haben... | 6 152   | 6 202   | 6 108   | 6 297   | 6 415   | 6 822   | 6 633   |
| Jahrgang 10 des jeweiligen Vorjahres.....   | 9 946   | 10 012  | 10 215  | 10 231  | 10 793  | 11 344  | 11 257  |
| Übergangsquote in Prozent.....  | 61,9    | 61,9    | 59,8    | 61,5    | 59,4    | 60,1    | 58,9    |

## 7 Lehrkräfte in den Schuljahren 2019/20 bis 2025/26 nach Schulformen und Geschlecht

### 7.1 Lehrkräfte insgesamt

| Schulform                          | Lehrkräfte    |               |               |               |               |               |               |
|------------------------------------|---------------|---------------|---------------|---------------|---------------|---------------|---------------|
|                                    | 2019/20       | 2020/21       | 2021/22       | 2022/23       | 2023/24       | 2024/25       | 2025/26       |
|                                    | insgesamt     |               |               |               |               |               |               |
| Grundschule.....                   | 8 683         | 8 838         | 9 010         | 9 353         | 9 613         | 9 895         | 9 824         |
| Gesamtschule.....                  | 2 218         | 2 275         | 2 421         | 2 520         | 2 672         | 2 823         | 2 780         |
| Oberschule.....                    | 4 228         | 4 383         | 4 301         | 4 378         | 4 469         | 4 529         | 4 524         |
| Gymnasium.....                     | 4 611         | 4 600         | 4 580         | 4 684         | 4 647         | 4 790         | 4 833         |
| Förderschule.....                  | 1 884         | 1 914         | 1 986         | 2 014         | 2 064         | 2 115         | 2 125         |
| darunter                           |               |               |               |               |               |               |               |
| Schule mit dem sonderpädagogischen |               |               |               |               |               |               |               |
| Förderschwerpunkt „Lernen“.....    | 599           | 613           | 622           | 630           | 637           | 650           | 656           |
| Zweiter Bildungsweg.....           | 77            | 71            | 70            | 64            | 65            | 59            | 59            |
| <b>Insgesamt</b>                   | <b>21 701</b> | <b>22 081</b> | <b>22 368</b> | <b>23 013</b> | <b>23 530</b> | <b>24 211</b> | <b>24 145</b> |
|                                    | weiblich      |               |               |               |               |               |               |
| Grundschule.....                   | 7 553         | 7 625         | 7 735         | 8 003         | 8 211         | 8 401         | 8 301         |
| Gesamtschule.....                  | 1 461         | 1 493         | 1 574         | 1 605         | 1 701         | 1 799         | 1 746         |
| Oberschule.....                    | 2 967         | 3 038         | 2 964         | 2 990         | 3 046         | 3 023         | 3 013         |
| Gymnasium.....                     | 2 961         | 2 918         | 2 893         | 2 921         | 2 904         | 2 973         | 2 975         |
| Förderschule.....                  | 1 528         | 1 547         | 1 591         | 1 605         | 1 660         | 1 686         | 1 700         |
| darunter                           |               |               |               |               |               |               |               |
| Schule mit dem sonderpädagogischen |               |               |               |               |               |               |               |
| Förderschwerpunkt „Lernen“.....    | 464           | 474           | 472           | 483           | 496           | 496           | 508           |
| Zweiter Bildungsweg.....           | 48            | 42            | 36            | 30            | 31            | 28            | 27            |
| <b>Insgesamt</b>                   | <b>16 518</b> | <b>16 663</b> | <b>16 793</b> | <b>17 154</b> | <b>17 553</b> | <b>17 910</b> | <b>17 762</b> |

### 7.2 Vollzeitbeschäftigte Lehrkräfte

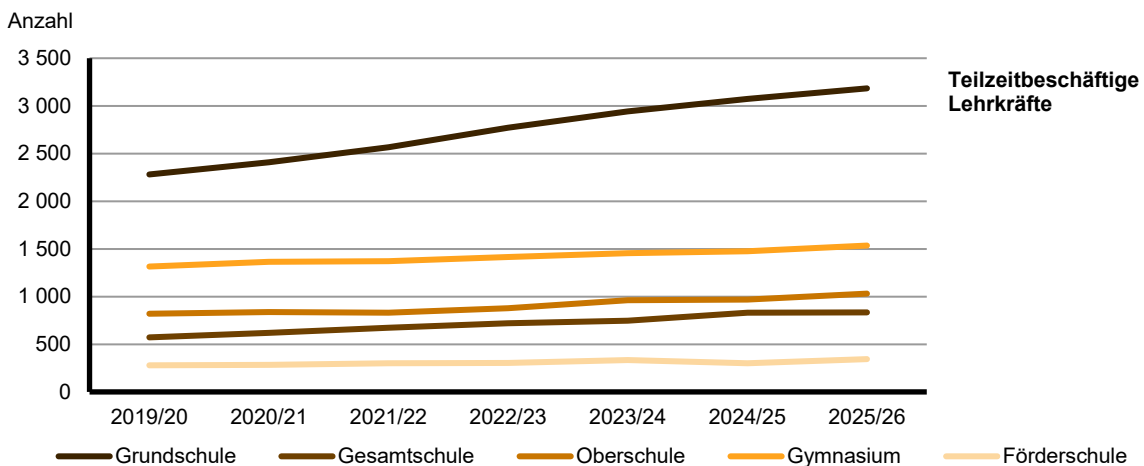
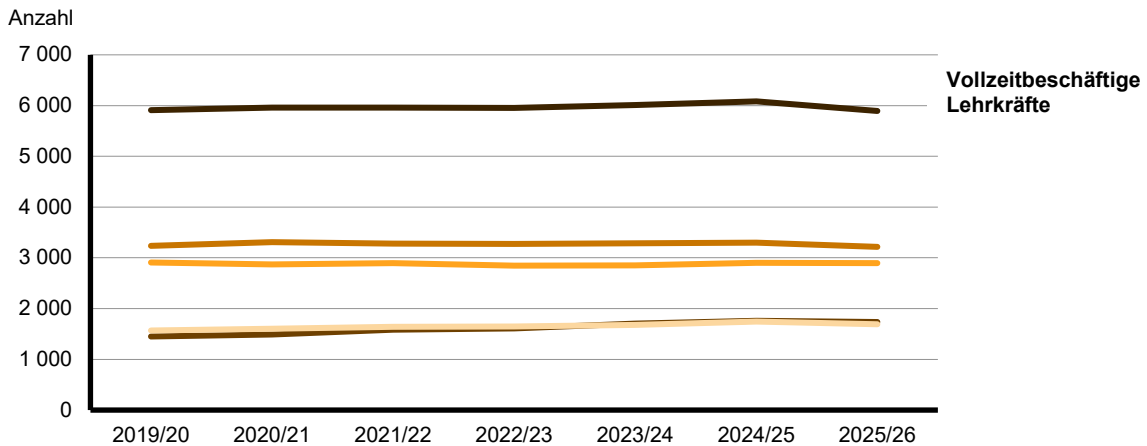
| Schulform                          | Vollzeitbeschäftigte Lehrkräfte |               |               |               |               |               |               |
|------------------------------------|---------------------------------|---------------|---------------|---------------|---------------|---------------|---------------|
|                                    | 2019/20                         | 2020/21       | 2021/22       | 2022/23       | 2023/24       | 2024/25       | 2025/26       |
|                                    | insgesamt                       |               |               |               |               |               |               |
| Grundschule.....                   | 5 908                           | 5 960         | 5 962         | 5 957         | 6 009         | 6 083         | 5 894         |
| Gesamtschule.....                  | 1 450                           | 1 490         | 1 584         | 1 606         | 1 702         | 1 759         | 1 733         |
| Oberschule.....                    | 3 233                           | 3 309         | 3 281         | 3 275         | 3 285         | 3 302         | 3 216         |
| Gymnasium.....                     | 2 908                           | 2 870         | 2 893         | 2 846         | 2 852         | 2 903         | 2 896         |
| Förderschule.....                  | 1 568                           | 1 602         | 1 638         | 1 648         | 1 676         | 1 744         | 1 694         |
| darunter                           |                                 |               |               |               |               |               |               |
| Schule mit dem sonderpädagogischen |                                 |               |               |               |               |               |               |
| Förderschwerpunkt „Lernen“.....    | 496                             | 514           | 519           | 516           | 525           | 538           | 524           |
| Zweiter Bildungsweg.....           | 59                              | 56            | 56            | 49            | 47            | 42            | 42            |
| <b>Insgesamt</b>                   | <b>15 126</b>                   | <b>15 287</b> | <b>15 414</b> | <b>15 381</b> | <b>15 571</b> | <b>15 833</b> | <b>15 475</b> |
|                                    | weiblich                        |               |               |               |               |               |               |
| Grundschule.....                   | 5 064                           | 5 062         | 5 031         | 4 993         | 5 032         | 5 054         | 4 877         |
| Gesamtschule.....                  | 915                             | 932           | 970           | 964           | 1 027         | 1 041         | 1 010         |
| Oberschule.....                    | 2 207                           | 2 251         | 2 203         | 2 139         | 2 116         | 2 093         | 2 030         |
| Gymnasium.....                     | 1 751                           | 1 691         | 1 685         | 1 630         | 1 618         | 1 619         | 1 578         |
| Förderschule.....                  | 1 249                           | 1 270         | 1 287         | 1 281         | 1 316         | 1 366         | 1 338         |
| darunter                           |                                 |               |               |               |               |               |               |
| Schule mit dem sonderpädagogischen |                                 |               |               |               |               |               |               |
| Förderschwerpunkt „Lernen“.....    | 378                             | 390           | 386           | 387           | 403           | 406           | 404           |
| Zweiter Bildungsweg.....           | 36                              | 33            | 29            | 25            | 22            | 20            | 20            |
| <b>Insgesamt</b>                   | <b>11 222</b>                   | <b>11 239</b> | <b>11 205</b> | <b>11 032</b> | <b>11 131</b> | <b>11 193</b> | <b>10 853</b> |

## 7 Lehrkräfte in den Schuljahren 2019/20 bis 2025/26 nach Schulformen und Geschlecht

### 7.3 Teilzeitbeschäftigte Lehrkräfte

| Schulform                          | Teilzeitbeschäftigte Lehrkräfte |              |              |              |              |              |              |
|------------------------------------|---------------------------------|--------------|--------------|--------------|--------------|--------------|--------------|
|                                    | 2019/20                         | 2020/21      | 2021/22      | 2022/23      | 2023/24      | 2024/25      | 2025/26      |
|                                    | insgesamt                       |              |              |              |              |              |              |
| Grundschule.....                   | 2 281                           | 2 408        | 2 568        | 2 771        | 2 941        | 3 074        | 3 184        |
| Gesamtschule.....                  | 572                             | 618          | 673          | 721          | 748          | 832          | 834          |
| Oberschule.....                    | 820                             | 839          | 830          | 878          | 961          | 970          | 1 031        |
| Gymnasium.....                     | 1 315                           | 1 364        | 1 371        | 1 416        | 1 456        | 1 474        | 1 535        |
| Förderschule.....                  | 279                             | 285          | 300          | 303          | 333          | 302          | 344          |
| darunter                           |                                 |              |              |              |              |              |              |
| Schule mit dem sonderpädagogischen |                                 |              |              |              |              |              |              |
| Förderschwerpunkt „Lernen“.....    | 88                              | 85           | 84           | 87           | 91           | 90           | 99           |
| Zweiter Bildungsweg.....           | 13                              | 13           | 10           | 12           | 15           | 14           | 14           |
| <b>Insgesamt</b>                   | <b>5 280</b>                    | <b>5 527</b> | <b>5 752</b> | <b>6 101</b> | <b>6 454</b> | <b>6 666</b> | <b>6 942</b> |
|                                    | weiblich                        |              |              |              |              |              |              |
| Grundschule.....                   | 2 096                           | 2 206        | 2 337        | 2 517        | 2 649        | 2 760        | 2 843        |
| Gesamtschule.....                  | 425                             | 456          | 503          | 537          | 545          | 614          | 614          |
| Oberschule.....                    | 654                             | 652          | 653          | 712          | 781          | 770          | 800          |
| Gymnasium.....                     | 968                             | 1 021        | 1 011        | 1 058        | 1 077        | 1 089        | 1 140        |
| Förderschule.....                  | 249                             | 259          | 273          | 277          | 301          | 271          | 303          |
| darunter                           |                                 |              |              |              |              |              |              |
| Schule mit dem sonderpädagogischen |                                 |              |              |              |              |              |              |
| Förderschwerpunkt „Lernen“.....    | 74                              | 74           | 75           | 77           | 80           | 78           | 84           |
| Zweiter Bildungsweg.....           | 9                               | 7            | 5            | 4            | 7            | 6            | 7            |
| <b>Insgesamt</b>                   | <b>4 401</b>                    | <b>4 601</b> | <b>4 782</b> | <b>5 105</b> | <b>5 360</b> | <b>5 510</b> | <b>5 707</b> |

### 3 Voll- bzw. teilzeitbeschäftigte Lehrkräfte in den Schuljahren 2019/20 bis 2025/26 nach Schulformen



## 8 Durchschnittsalter der Lehrkräfte in den Schuljahren 2019/20 bis 2025/26 nach Schulformen, Geschlecht und Beschäftigungsart

### 8.1 Lehrkräfte insgesamt

| Schulform                          | Durchschnittsalter der Lehrkräfte in Jahren im Schuljahr |             |             |             |             |             |             |
|------------------------------------|--|-------------|-------------|-------------|-------------|-------------|-------------|
|                                    | 2019/20  | 2020/21     | 2021/22     | 2022/23     | 2023/24     | 2024/25     | 2025/26     |
|                                    | insgesamt  |             |             |             |             |             |             |
| Grundschule.....                   | 48,5   | 47,0        | 46,5        | 46,6        | 46,3        | 46,0        | 45,9        |
| Gesamtschule.....                  | 46,6   | 45,3        | 44,8        | 44,9        | 44,8        | 44,6        | 44,4        |
| Oberschule.....                    | 49,5   | 47,8        | 47,3        | 47,2        | 46,9        | 46,5        | 46,3        |
| Gymnasium.....                     | 48,2   | 47,0        | 46,8        | 46,7        | 46,5        | 45,9        | 45,6        |
| Förderschule.....                  | 50,1   | 48,6        | 48,4        | 48,6        | 48,4        | 48,1        | 48,0        |
| darunter                           |  |             |             |             |             |             |             |
| Schule mit dem sonderpädagogischen |  |             |             |             |             |             |             |
| Förderschwerpunkt „Lernen“.....    | 51,7   | 49,8        | 49,4        | 49,5        | 48,8        | 48,1        | 47,8        |
| Zweiter Bildungsweg.....           | 50,5   | 49,0        | 48,5        | 49,4        | 49,6        | 50,2        | 50,4        |
| <b>Insgesamt</b>                   | <b>48,6</b>  | <b>47,1</b> | <b>46,7</b> | <b>46,7</b> | <b>46,5</b> | <b>46,1</b> | <b>46,0</b> |
|                                    | weiblich   |             |             |             |             |             |             |
| Grundschule.....                   | 48,8   | 47,3        | 46,8        | 46,9        | 46,7        | 46,4        | 46,4        |
| Gesamtschule.....                  | 47,0   | 46,0        | 45,3        | 45,5        | 45,5        | 45,2        | 44,9        |
| Oberschule.....                    | 50,0   | 48,3        | 47,9        | 47,7        | 47,3        | 47,1        | 46,7        |
| Gymnasium.....                     | 48,4   | 47,4        | 47,3        | 47,4        | 47,1        | 46,5        | 46,0        |
| Förderschule.....                  | 50,4   | 48,9        | 48,6        | 48,8        | 48,6        | 48,3        | 48,2        |
| darunter                           |  |             |             |             |             |             |             |
| Schule mit dem sonderpädagogischen |  |             |             |             |             |             |             |
| Förderschwerpunkt „Lernen“.....    | 52,1   | 49,9        | 49,5        | 49,3        | 48,8        | 48,2        | 47,9        |
| Zweiter Bildungsweg.....           | 52,6   | 51,1        | 51,1        | 51,9        | 52,0        | 52,1        | 51,1        |
| <b>Insgesamt</b>                   | <b>49,0</b>  | <b>47,6</b> | <b>47,1</b> | <b>47,2</b> | <b>47,0</b> | <b>46,6</b> | <b>46,4</b> |

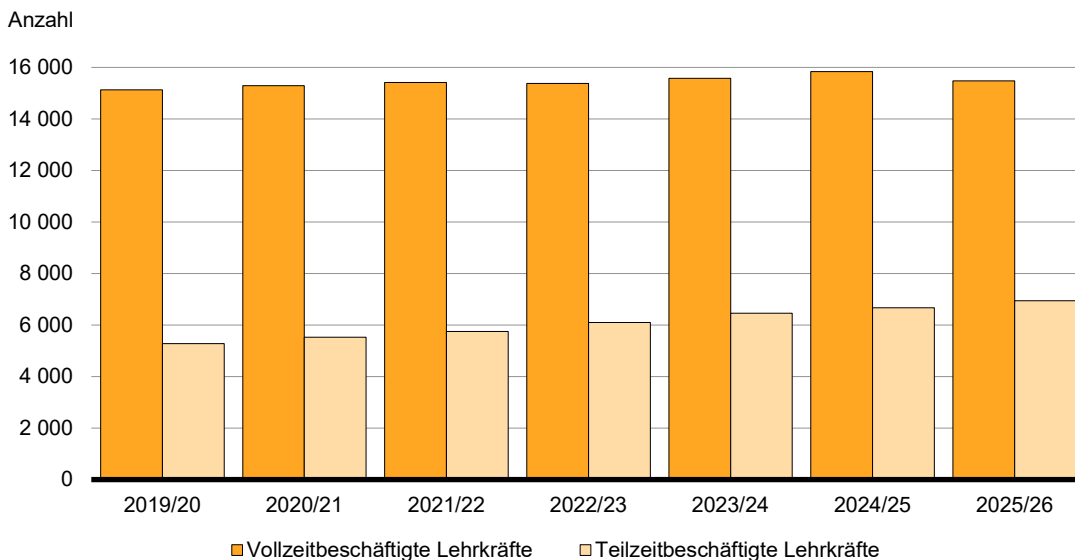
### 8.2 Voll- bzw. teilzeitbeschäftigte Lehrkräfte

| Schulform                          | Durchschnittsalter der voll- bzw. teilzeitbeschäftigten Lehrkräfte in Jahren im Schuljahr |             |             |             |             |             |             |
|------------------------------------|---|-------------|-------------|-------------|-------------|-------------|-------------|
|                                    | 2019/20   | 2020/21     | 2021/22     | 2022/23     | 2023/24     | 2024/25     | 2025/26     |
|                                    | insgesamt   |             |             |             |             |             |             |
| Grundschule.....                   | 48,7  | 47,2        | 46,9        | 47,1        | 46,8        | 46,5        | 46,5        |
| Gesamtschule.....                  | 47,1  | 45,7        | 45,1        | 45,2        | 45,1        | 44,9        | 44,7        |
| Oberschule.....                    | 49,6  | 47,9        | 47,4        | 47,3        | 46,9        | 46,7        | 46,6        |
| Gymnasium.....                     | 49,1  | 47,7        | 47,5        | 47,4        | 47,1        | 46,6        | 46,2        |
| Förderschule.....                  | 50,1  | 48,6        | 48,4        | 48,7        | 48,4        | 48,1        | 48,2        |
| darunter                           |   |             |             |             |             |             |             |
| Schule mit dem sonderpädagogischen |   |             |             |             |             |             |             |
| Förderschwerpunkt „Lernen“.....    | 51,9  | 50,0        | 49,7        | 49,6        | 48,8        | 48,2        | 48,2        |
| Zweiter Bildungsweg.....           | 52,0  | 48,7        | 48,5        | 49,4        | 49,2        | 49,8        | 50,4        |
| <b>Insgesamt</b>                   | <b>48,9</b>   | <b>47,4</b> | <b>47,1</b> | <b>47,1</b> | <b>46,8</b> | <b>46,5</b> | <b>46,4</b> |
|                                    | weiblich  |             |             |             |             |             |             |
| Grundschule.....                   | 49,0  | 47,5        | 47,1        | 47,4        | 47,1        | 46,9        | 46,9        |
| Gesamtschule.....                  | 47,6  | 46,4        | 45,7        | 45,7        | 45,8        | 45,5        | 45,1        |
| Oberschule.....                    | 50,1  | 48,5        | 48,0        | 47,9        | 47,5        | 47,3        | 47,0        |
| Gymnasium.....                     | 49,5  | 48,2        | 48,1        | 48,2        | 47,8        | 47,2        | 46,7        |
| Förderschule.....                  | 50,4  | 48,9        | 48,7        | 48,9        | 48,6        | 48,4        | 48,4        |
| darunter                           |   |             |             |             |             |             |             |
| Schule mit dem sonderpädagogischen |   |             |             |             |             |             |             |
| Förderschwerpunkt „Lernen“.....    | 52,2  | 50,0        | 49,7        | 49,5        | 48,8        | 48,3        | 48,4        |
| Zweiter Bildungsweg.....           | 54,2  | 50,8        | 50,2        | 51,3        | 51,1        | 51,0        | 51,1        |
| <b>Insgesamt</b>                   | <b>49,3</b>   | <b>47,8</b> | <b>47,5</b> | <b>47,6</b> | <b>47,3</b> | <b>47,0</b> | <b>46,9</b> |

**9 Voll- bzw. teilzeitbeschäftigte Lehrkräfte in den Schuljahren 2019/20 bis 2025/26 nach der Altersstruktur und Geschlecht**

| Altersgruppe von ... bis unter ... Jahren | Voll- bzw. teilzeitbeschäftigte Lehrkräfte |               |               |               |               |               |               |
|---|--|---------------|---------------|---------------|---------------|---------------|---------------|
|   | 2019/20                                    | 2020/21       | 2021/22       | 2022/23       | 2023/24       | 2024/25       | 2025/26       |
| insgesamt                                 |  |               |               |               |               |               |               |
| unter 30.....                             | 668  | 1 163         | 1 208         | 1 204         | 1 377         | 1 539         | 1 588         |
| 30 - 35.....                              | 2 124                                      | 2 398         | 2 534         | 2 386         | 2 317         | 2 145         | 1 921         |
| 35 - 40.....                              | 2 418                                      | 2 607         | 2 831         | 2 957         | 3 142         | 3 434         | 3 600         |
| 40 - 45.....                              | 1 807                                      | 1 984         | 2 320         | 2 806         | 3 145         | 3 404         | 3 495         |
| 45 - 50.....                              | 1 804                                      | 1 857         | 1 714         | 1 770         | 1 998         | 2 367         | 2 686         |
| 50 - 55.....                              | 3 672                                      | 3 703         | 3 384         | 2 832         | 2 513         | 2 179         | 1 966         |
| 55 - 60.....                              | 4 300                                      | 4 280         | 4 307         | 4 186         | 3 986         | 3 797         | 3 533         |
| 60 - 65.....                              | 3 208                                      | 2 626         | 2 654         | 3 085         | 3 296         | 3 330         | 3 256         |
| 65 und älter.....                         | 405  | 196           | 214           | 256           | 251           | 304           | 372           |
| <b>Insgesamt</b>                          | <b>20 406</b>                              | <b>20 814</b> | <b>21 166</b> | <b>21 482</b> | <b>22 025</b> | <b>22 499</b> | <b>22 417</b> |
| weiblich                                  |  |               |               |               |               |               |               |
| unter 30.....                             | 500  | 874           | 914           | 896           | 1 005         | 1 118         | 1 138         |
| 30 - 35.....                              | 1 516                                      | 1 698         | 1 780         | 1 661         | 1 618         | 1 484         | 1 335         |
| 35 - 40.....                              | 1 717                                      | 1 840         | 1 999         | 2 065         | 2 240         | 2 430         | 2 563         |
| 40 - 45.....                              | 1 293                                      | 1 410         | 1 644         | 2 023         | 2 227         | 2 418         | 2 516         |
| 45 - 50.....                              | 1 389                                      | 1 423         | 1 275         | 1 261         | 1 413         | 1 683         | 1 886         |
| 50 - 55.....                              | 3 001                                      | 3 027         | 2 739         | 2 275         | 1 984         | 1 673         | 1 476         |
| 55 - 60.....                              | 3 459                                      | 3 445         | 3 458         | 3 382         | 3 248         | 3 095         | 2 850         |
| 60 - 65.....                              | 2 460                                      | 1 981         | 2 043         | 2 415         | 2 606         | 2 603         | 2 555         |
| 65 und älter.....                         | 288  | 142           | 135           | 159           | 150           | 199           | 241           |
| <b>Insgesamt</b>                          | <b>15 623</b>                              | <b>15 840</b> | <b>15 987</b> | <b>16 137</b> | <b>16 491</b> | <b>16 703</b> | <b>16 560</b> |

**4 Voll- bzw. teilzeitbeschäftigte Lehrkräfte in den Schuljahren 2019/20 bis 2025/26**

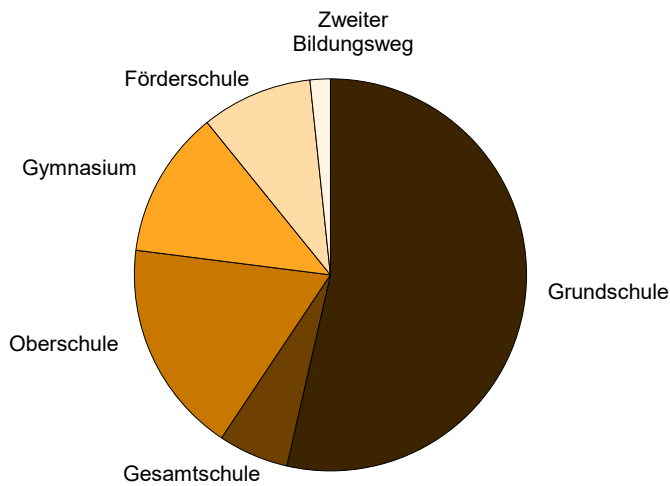


### 10 Selbstständige Schulen, schulische Einrichtungen, Klassen und Schülerinnen und Schüler im Schuljahr 2025/26 nach Schulformen

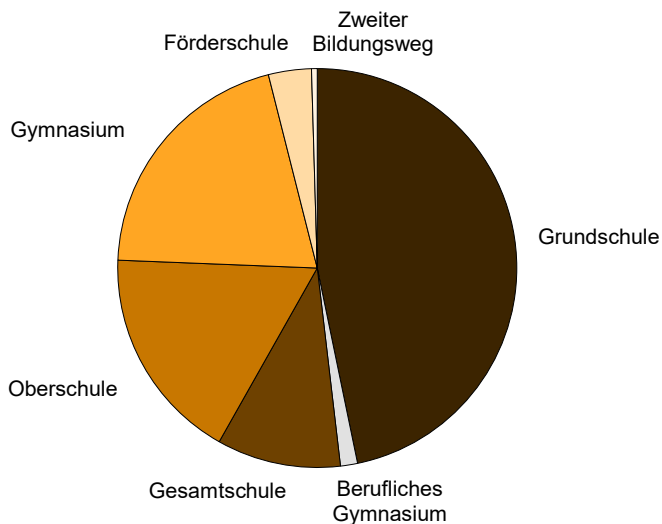
| Schulform                  | Selbstständige Schulen | Schulische Einrichtungen | Klassen <sup>1</sup> | Schülerinnen und Schüler |                |                |                                  |
|----------------------------|------------------------|--------------------------|----------------------|--------------------------|----------------|----------------|----------------------------------|
|                            |                        |                          |                      | insgesamt                | davon          |                | darunter<br>Ausländer/<br>-innen |
|                            |                        |                          |                      |                          | männlich       | weiblich       |                                  |
| Grundschule.....           | 480                    | 481                      | 6 070,83             | 132 939                  | 67 707         | 65 232         | 13 222                           |
| Gesamtschule.....          | 52                     | 54                       | 910,49               | 28 535                   | 14 636         | 13 899         | 2 698                            |
| Oberschule.....            | 158                    | 161                      | 2 226,16             | 49 615                   | 26 718         | 22 897         | 6 491                            |
| Gymnasium.....             | 109                    | 110                      | 1 626,00             | 58 073                   | 26 827         | 31 246         | 3 421                            |
| Berufliches Gymnasium..... | x                      | 19                       | x                    | 3 929                    | 1 699          | 2 230          | 271                              |
| Förderschule.....          | 82                     | 92                       | 1 085,66             | 9 894                    | 6 356          | 3 538          | 971                              |
| Zweiter Bildungsweg.....   | 15                     | 15                       | x                    | 1 313                    | 681            | 632            | 540                              |
| <b>Insgesamt</b>           | <b>896</b>             | <b>932</b>               | <b>11 919</b>        | <b>284 298</b>           | <b>144 624</b> | <b>139 674</b> | <b>27 614</b>                    |

<sup>1</sup> ohne Sekundarstufe II

### 5 Selbstständige Schulen im Schuljahr 2025/26 nach Schulformen



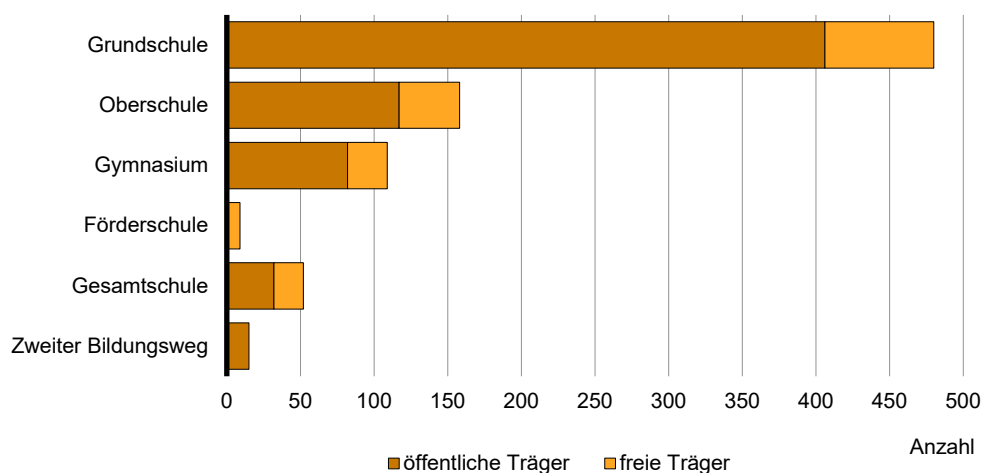
### 6 Schülerinnen und Schüler im Schuljahr 2025/26 nach Schulformen



### 11 Selbstständige Schulen und Schülerinnen und Schüler im Schuljahr 2025/26 nach Schulformen, Jahrgangsstufen und Rechtsstatus

| Schulform                  | Selbstständige Schulen | Schülerinnen und Schüler insgesamt | Davon               |                      |                       |                      |
|----------------------------|------------------------|------------------------------------|---------------------|----------------------|-----------------------|----------------------|
|                            |                        |                                    | Jahrgangsstufen 1-6 | Jahrgangsstufen 7-10 | Jahrgangsstufen 11-13 | Geistige Entwicklung |
| insgesamt                  |                        |                                    |                     |                      |                       |                      |
| Grundschule.....           | 480                    | 132 939                            | 132 939             | x                    | x                     | –                    |
| Gesamtschule.....          | 52                     | 28 535                             | 2 095               | 19 195               | 7 245                 | –                    |
| Oberschule.....            | 158                    | 49 615                             | 12 470              | 37 145               | x                     | –                    |
| Gymnasium.....             | 109                    | 58 073                             | 1 793               | 39 937               | 16 343                | –                    |
| Berufliches Gymnasium..... | x                      | 3 929                              | x                   | x                    | 3 929                 | x                    |
| Förderschule.....          | 82                     | 9 894                              | 2 815               | 2 795                | –                     | 4 284                |
| Zweiter Bildungsweg.....   | 15                     | 1 313                              | x                   | 945                  | 368                   | x                    |
| <b>Insgesamt</b>           | <b>896</b>             | <b>284 298</b>                     | <b>152 112</b>      | <b>100 017</b>       | <b>27 885</b>         | <b>4 284</b>         |
| öffentliche Träger         |                        |                                    |                     |                      |                       |                      |
| Grundschule.....           | 406                    | 122 292                            | 122 292             | x                    | x                     | –                    |
| Gesamtschule.....          | 32                     | 22 696                             | 1 277               | 15 584               | 5 835                 | –                    |
| Oberschule.....            | 117                    | 45 156                             | 11 738              | 33 418               | x                     | –                    |
| Gymnasium.....             | 82                     | 50 007                             | 1 621               | 34 598               | 13 788                | –                    |
| Berufliches Gymnasium..... | x                      | 3 830                              | x                   | x                    | 3 830                 | x                    |
| Förderschule.....          | 73                     | 8 559                              | 2 625               | 2 710                | –                     | 3 224                |
| Zweiter Bildungsweg.....   | 15                     | 1 313                              | x                   | 945                  | 368                   | x                    |
| <b>Insgesamt</b>           | <b>725</b>             | <b>253 853</b>                     | <b>139 553</b>      | <b>87 255</b>        | <b>23 821</b>         | <b>3 224</b>         |
| freie Träger               |                        |                                    |                     |                      |                       |                      |
| Grundschule.....           | 74                     | 10 647                             | 10 647              | x                    | x                     | –                    |
| Gesamtschule.....          | 20                     | 5 839                              | 818                 | 3 611                | 1 410                 | –                    |
| Oberschule.....            | 41                     | 4 459                              | 732                 | 3 727                | x                     | –                    |
| Gymnasium.....             | 27                     | 8 066                              | 172                 | 5 339                | 2 555                 | –                    |
| Berufliches Gymnasium..... | x                      | 99                                 | x                   | x                    | 99                    | x                    |
| Förderschule.....          | 9                      | 1 335                              | 190                 | 85                   | –                     | 1 060                |
| Zweiter Bildungsweg.....   | x                      | x                                  | x                   | x                    | x                     | x                    |
| <b>Insgesamt</b>           | <b>171</b>             | <b>30 445</b>                      | <b>12 559</b>       | <b>12 762</b>        | <b>4 064</b>          | <b>1 060</b>         |

### 7 Selbstständige Schulen im Schuljahr 2025/26 nach Schulformen und Rechtsstatus



**12 Selbstständige Schulen, Klassen und Schülerinnen und Schüler im Schuljahr 2025/26  
nach Rechtsstatus**

| Trägerschaft  | Selbst-<br>ständige<br>Schulen | Klassen <sup>1</sup> | Schülerinnen und Schüler |                |                  |               |
|---|--------------------------------|----------------------|--------------------------|----------------|------------------|---------------|
|   |                                |                      | insgesamt                | weiblich       | darunter         |               |
|   |                                |                      |                          |                | Ausländer/-innen |               |
|   |                                |                      |                          |                | insgesamt        | weiblich      |
| öffentliche Träger  |                                |                      |                          |                |                  |               |
| Kreisfreie Stadt.....   | 110                            | 1 704                | 43 341                   | 21 055         | 7 330            | 3 483         |
| Kreis.....  | 167                            | 2 388                | 63 007                   | 31 711         | 5 168            | 2 566         |
| Gemeinde.....   | 396                            | 5 782                | 134 026                  | 65 261         | 12 878           | 6 265         |
| Amt.....  | 44                             | 549                  | 11 798                   | 5 633          | 717              | 334           |
| Schulverband.....   | 4                              | 33                   | 665                      | 324            | 16               | 6             |
| Verbandsgemeinde.....   | 4                              | 48                   | 1 016                    | 489            | 47               | 17            |
| <b>Insgesamt</b>  | <b>725</b>                     | <b>10 504</b>        | <b>253 853</b>           | <b>124 473</b> | <b>26 156</b>    | <b>12 671</b> |
| freie Träger  |                                |                      |                          |                |                  |               |
| Handelsgesellschaft.....                                      | 56                             | 463                  | 10 736                   | 5 321          | 437              | 203           |
| Schulverein.....  | 38                             | 150                  | 2 807                    | 1 403          | 85               | 42            |
| Handelsgesellschaft oder<br>Verein (evangelische Kirche)..... | 46                             | 442                  | 9 681                    | 4 888          | 304              | 131           |
| Erzbistum oder Bistum.....                                    | 6                              | 59                   | 1 655                    | 882            | 55               | 33            |
| Caritasverband oder Kolpingwerk.....                          | 1                              | 12                   | 88                       | 38             | 7                | 2             |
| Handelsgesellschaft oder<br>Verein (katholische Kirche).....  | 2                              | 34                   | 276                      | 78             | 10               | 2             |
| Waldorfschulträger<br>als eingetragener Verein.....           | 7                              | 65                   | 1 742                    | 914            | 53               | 31            |
| Sonstige Träger.....  | 15                             | 190                  | 3 460                    | 1 677          | 507              | 224           |
| <b>Insgesamt</b>  | <b>171</b>                     | <b>1 415</b>         | <b>30 445</b>            | <b>15 201</b>  | <b>1 458</b>     | <b>668</b>    |

<sup>1</sup> ohne Sekundarstufe II

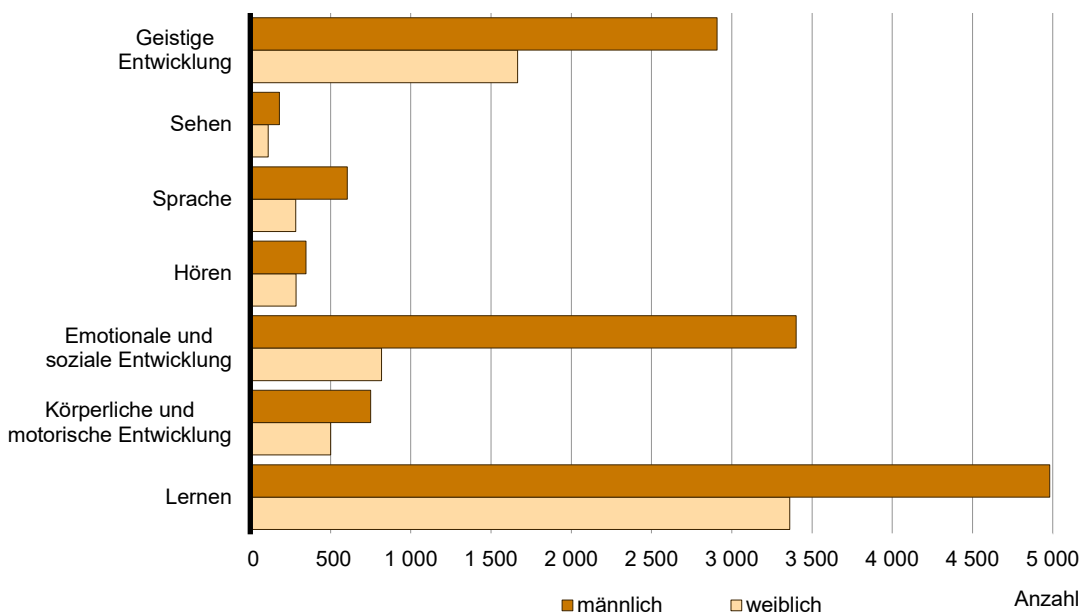
### 13 Schülerinnen und Schüler im Schuljahr 2025/26 nach Jahrgangsstufen, Jahrgängen, Schulformen und Geschlecht

| Jahrgangsstufen<br>Jahrgang       | Insgesamt      | Schulform      |                   |               |               |                          |              |                        |
|-----------------------------------|----------------|----------------|-------------------|---------------|---------------|--------------------------|--------------|------------------------|
|                                   |                | Grundschule    | Gesamt-<br>schule | Oberschule    | Gymnasium     | Berufliches<br>Gymnasium | Förderschule | Zweiter<br>Bildungsweg |
| insgesamt                         |                |                |                   |               |               |                          |              |                        |
| <b>Jahrgangsstufen 1-6.....</b>   | <b>152 112</b> | <b>132 939</b> | <b>2 095</b>      | <b>12 470</b> | <b>1 793</b>  | <b>x</b>                 | <b>2 815</b> | <b>x</b>               |
| 01.....                           | 24 600         | 21 845         | 342               | 2 076         | x             | x                        | 337          | x                      |
| 02.....                           | 25 392         | 22 571         | 335               | 2 134         | x             | x                        | 352          | x                      |
| 03.....                           | 26 251         | 23 304         | 371               | 2 163         | x             | x                        | 413          | x                      |
| 04.....                           | 26 047         | 23 044         | 322               | 2 183         | x             | x                        | 498          | x                      |
| 05.....                           | 25 130         | 21 232         | 391               | 2 019         | 872           | x                        | 616          | x                      |
| 06.....                           | 24 692         | 20 943         | 334               | 1 895         | 921           | x                        | 599          | x                      |
| <b>Jahrgangsstufen 7-10.....</b>  | <b>100 017</b> | <b>x</b>       | <b>19 195</b>     | <b>37 145</b> | <b>39 937</b> | <b>x</b>                 | <b>2 795</b> | <b>945</b>             |
| 07.....                           | 24 874         | x              | 4 669             | 9 222         | 10 294        | x                        | 689          | x                      |
| 08.....                           | 25 133         | x              | 4 884             | 9 331         | 10 185        | x                        | 733          | x                      |
| 09.....                           | 25 899         | x              | 5 104             | 9 809         | 9 894         | x                        | 713          | 379                    |
| 10.....                           | 24 111         | x              | 4 538             | 8 783         | 9 564         | x                        | 660          | 566                    |
| <b>Jahrgangsstufen 11-13.....</b> | <b>27 885</b>  | <b>x</b>       | <b>7 245</b>      | <b>x</b>      | <b>16 343</b> | <b>3 929</b>             | <b>–</b>     | <b>368</b>             |
| 11.....                           | 13 027         | x              | 2 768             | x             | 8 595         | 1 480                    | –            | 184                    |
| 12.....                           | 11 627         | x              | 2 396             | x             | 7 748         | 1 361                    | –            | 122                    |
| 13.....                           | 3 231          | x              | 2 081             | x             | x             | 1 088                    | –            | 62                     |
| weiblich                          |                |                |                   |               |               |                          |              |                        |
| <b>Jahrgangsstufen 1-6.....</b>   | <b>74 187</b>  | <b>65 232</b>  | <b>1 031</b>      | <b>6 105</b>  | <b>886</b>    | <b>x</b>                 | <b>933</b>   | <b>x</b>               |
| 01.....                           | 11 944         | 10 660         | 147               | 1 047         | x             | x                        | 90           | x                      |
| 02.....                           | 12 328         | 11 007         | 178               | 1 030         | x             | x                        | 113          | x                      |
| 03.....                           | 12 917         | 11 534         | 173               | 1 071         | x             | x                        | 139          | x                      |
| 04.....                           | 12 630         | 11 210         | 168               | 1 083         | x             | x                        | 169          | x                      |
| 05.....                           | 12 245         | 10 441         | 200               | 978           | 412           | x                        | 214          | x                      |
| 06.....                           | 12 123         | 10 380         | 165               | 896           | 474           | x                        | 208          | x                      |
| <b>Jahrgangsstufen 7-10.....</b>  | <b>48 712</b>  | <b>x</b>       | <b>9 049</b>      | <b>16 792</b> | <b>21 359</b> | <b>x</b>                 | <b>1 057</b> | <b>455</b>             |
| 07.....                           | 12 044         | x              | 2 188             | 4 131         | 5 471         | x                        | 254          | x                      |
| 08.....                           | 12 304         | x              | 2 296             | 4 223         | 5 507         | x                        | 278          | x                      |
| 09.....                           | 12 539         | x              | 2 403             | 4 406         | 5 271         | x                        | 277          | 182                    |
| 10.....                           | 11 825         | x              | 2 162             | 4 032         | 5 110         | x                        | 248          | 273                    |
| <b>Jahrgangsstufen 11-13.....</b> | <b>15 227</b>  | <b>x</b>       | <b>3 819</b>      | <b>x</b>      | <b>9 001</b>  | <b>2 230</b>             | <b>–</b>     | <b>177</b>             |
| 11.....                           | 7 017          | x              | 1 458             | x             | 4 650         | 817                      | –            | 92                     |
| 12.....                           | 6 482          | x              | 1 289             | x             | 4 351         | 783                      | –            | 59                     |
| 13.....                           | 1 728          | x              | 1 072             | x             | x             | 630                      | –            | 26                     |

**14 Schülerinnen und Schüler mit sonderpädagogischer Förderung im Schuljahr 2025/26 nach der Art des sonderpädagogischen Förderbedarfs, Schulformen und Geschlecht**

| Art des sonderpädagogischen Förderbedarfs   | insgesamt     | Grundschule  | Gesamt-schule | Oberschule   | Gymnasium  | Berufliches Gymnasium | Förderschule |
|---|---------------|--------------|---------------|--------------|------------|-----------------------|--------------|
|   | insgesamt     |              |               |              |            |                       |              |
| Lernen.....                                 | 8 343         | 1 782        | 291           | 1 818        | 4          | –                     | 4 448        |
| Körperliche und motorische Entwicklung..... | 1 250         | 445          | 133           | 211          | 147        | 1                     | 313          |
| Emotionale und soziale Entwicklung.....     | 4 219         | 1 491        | 580           | 1 480        | 234        | 3                     | 431          |
| Hören.....                                  | 632           | 195          | 74            | 98           | 89         | 2                     | 174          |
| Sprache.....                                | 888           | 489          | 80            | 138          | 16         | 1                     | 164          |
| Sehen.....                                  | 294           | 92           | 22            | 48           | 49         | 3                     | 80           |
| Geistige Entwicklung.....                   | 4 575         | 191          | 19            | 62           | 19         | –                     | 4 284        |
| <b>Insgesamt</b>                            | <b>20 201</b> | <b>4 685</b> | <b>1 199</b>  | <b>3 855</b> | <b>558</b> | <b>10</b>             | <b>9 894</b> |
|   | weiblich      |              |               |              |            |                       |              |
| Lernen.....                                 | 3 361         | 761          | 126           | 794          | 3          | –                     | 1 677        |
| Körperliche und motorische Entwicklung..... | 500           | 188          | 53            | 85           | 65         | 1                     | 108          |
| Emotionale und soziale Entwicklung.....     | 817           | 291          | 114           | 305          | 50         | –                     | 57           |
| Hören.....                                  | 285           | 89           | 34            | 42           | 45         | 1                     | 74           |
| Sprache.....                                | 283           | 157          | 21            | 55           | 4          | –                     | 46           |
| Sehen.....                                  | 112           | 37           | 8             | 17           | 21         | 1                     | 28           |
| Geistige Entwicklung.....                   | 1 666         | 82           | 7             | 26           | 3          | –                     | 1 548        |
| <b>Insgesamt</b>                            | <b>7 024</b>  | <b>1 605</b> | <b>363</b>    | <b>1 324</b> | <b>191</b> | <b>3</b>              | <b>3 538</b> |

**8 Schülerinnen und Schüler mit sonderpädagogischer Förderung im Schuljahr 2025/26 nach der Art des sonderpädagogischen Förderbedarfs**



## 15 Schülerinnen und Schüler in Förderschulen im Schuljahr 2025/26 nach der Art des sonderpädagogischen Förderbedarfs, Jahrgängen, Geschlecht und Jahrgangsstufen

### 15.1 Jahrgangsstufen 1-6

| Art des sonderpädagogischen Förderbedarfs   | Schülerinnen und Schüler insgesamt | Schülerinnen und Schüler im Jahrgang |            |            |            |            |            |
|---|------------------------------------|--------------------------------------|------------|------------|------------|------------|------------|
|   |                                    | 01                                   | 02         | 03         | 04         | 05         | 06         |
|   |                                    | insgesamt                            |            |            |            |            |            |
| Lernen.....                                 | 1 941                              | 155                                  | 174        | 308        | 360        | 480        | 464        |
| Körperliche und motorische Entwicklung..... | 165                                | 36                                   | 27         | 21         | 26         | 32         | 23         |
| Emotionale und soziale Entwicklung.....     | 409                                | 68                                   | 65         | 59         | 75         | 67         | 75         |
| Hören.....                                  | 97                                 | 11                                   | 19         | 13         | 17         | 20         | 17         |
| Sprache.....                                | 163                                | 60                                   | 60         | 8          | 12         | 11         | 12         |
| Sehen.....                                  | 40                                 | 7                                    | 7          | 4          | 8          | 6          | 8          |
| <b>Insgesamt</b>                            | <b>2 815</b>                       | <b>337</b>                           | <b>352</b> | <b>413</b> | <b>498</b> | <b>616</b> | <b>599</b> |
| darunter                                    |                                    |                                      |            |            |            |            |            |
| an Schulen freier Träger.....               | 190                                | 32                                   | 31         | 26         | 30         | 41         | 30         |
|   |                                    | weiblich                             |            |            |            |            |            |
| Lernen.....                                 | 727                                | 43                                   | 65         | 118        | 137        | 184        | 180        |
| Körperliche und motorische Entwicklung..... | 55                                 | 14                                   | 9          | 3          | 9          | 12         | 8          |
| Emotionale und soziale Entwicklung.....     | 46                                 | 11                                   | 7          | 10         | 7          | 4          | 7          |
| Hören.....                                  | 41                                 | 5                                    | 9          | 7          | 8          | 6          | 6          |
| Sprache.....                                | 46                                 | 13                                   | 20         | 1          | 6          | 4          | 2          |
| Sehen.....                                  | 18                                 | 4                                    | 3          | –          | 2          | 4          | 5          |
| <b>Insgesamt</b>                            | <b>933</b>                         | <b>90</b>                            | <b>113</b> | <b>139</b> | <b>169</b> | <b>214</b> | <b>208</b> |
| darunter                                    |                                    |                                      |            |            |            |            |            |
| an Schulen freier Träger.....               | 45                                 | 12                                   | 6          | 4          | 8          | 11         | 4          |

### 15.2 Jahrgangsstufen 7-10

| Art des sonderpädagogischen Förderbedarfs   | Schülerinnen und Schüler insgesamt | Schülerinnen und Schüler im Jahrgang |            |            |            |
|---|------------------------------------|--------------------------------------|------------|------------|------------|
|   |                                    | 07                                   | 08         | 09         | 10         |
|   |                                    | insgesamt                            |            |            |            |
| Lernen.....                                 | 2 507                              | 636                                  | 645        | 641        | 585        |
| Körperliche und motorische Entwicklung..... | 148                                | 29                                   | 41         | 36         | 42         |
| Emotionale und soziale Entwicklung.....     | 22                                 | 1                                    | 7          | 6          | 8          |
| Hören.....                                  | 77                                 | 15                                   | 23         | 20         | 19         |
| Sprache.....                                | 1                                  | –                                    | 1          | –          | –          |
| Sehen.....                                  | 40                                 | 8                                    | 16         | 10         | 6          |
| <b>Insgesamt</b>                            | <b>2 795</b>                       | <b>689</b>                           | <b>733</b> | <b>713</b> | <b>660</b> |
| darunter                                    |                                    |                                      |            |            |            |
| an Schulen freier Träger.....               | 85                                 | 11                                   | 25         | 22         | 27         |
|   |                                    | weiblich                             |            |            |            |
| Lernen.....                                 | 950                                | 238                                  | 248        | 241        | 223        |
| Körperliche und motorische Entwicklung..... | 53                                 | 10                                   | 11         | 20         | 12         |
| Emotionale und soziale Entwicklung.....     | 11                                 | –                                    | 3          | 4          | 4          |
| Hören.....                                  | 33                                 | 5                                    | 10         | 10         | 8          |
| Sprache.....                                | –                                  | –                                    | –          | –          | –          |
| Sehen.....                                  | 10                                 | 1                                    | 6          | 2          | 1          |
| <b>Insgesamt</b>                            | <b>1 057</b>                       | <b>254</b>                           | <b>278</b> | <b>277</b> | <b>248</b> |
| darunter                                    |                                    |                                      |            |            |            |
| an Schulen freier Träger.....               | 29                                 | 5                                    | 5          | 12         | 7          |

**16 Schülerinnen und Schüler in Förderschulen mit dem sonderpädagogischen  
Förderschwerpunkt „geistige Entwicklung“ im Schuljahr 2025/26  
nach Geburtsjahren, Lernstufen und Geschlecht**

| Geburtsjahr      | Schülerinnen<br>und Schüler<br>insgesamt | Schülerinnen und Schüler in der... |                 |                          |
|------------------|--|------------------------------------|-----------------|--------------------------|
|                  |  | Primarstufe                        | Sekundarstufe I | Berufsbildungs-<br>stufe |
| insgesamt        |  |                                    |                 |                          |
| 2004.....        | 4  | –                                  | –               | 4                        |
| 2005.....        | 14                                       | –                                  | –               | 14                       |
| 2006.....        | 30                                       | –                                  | 1               | 29                       |
| 2007.....        | 177                                      | –                                  | 1               | 176                      |
| 2008.....        | 372                                      | –                                  | 26              | 346                      |
| 2009.....        | 367                                      | –                                  | 192             | 175                      |
| 2010.....        | 445                                      | 4                                  | 415             | 26                       |
| 2011.....        | 379                                      | 4                                  | 369             | 6                        |
| 2012.....        | 407                                      | 45                                 | 360             | 2                        |
| 2013.....        | 366                                      | 225                                | 141             | –                        |
| 2014.....        | 356                                      | 340                                | 16              | –                        |
| 2015.....        | 331                                      | 327                                | 4               | –                        |
| 2016.....        | 316                                      | 315                                | –               | 1                        |
| 2017.....        | 321                                      | 320                                | 1               | –                        |
| 2018.....        | 290                                      | 290                                | –               | –                        |
| 2019.....        | 109                                      | 109                                | –               | –                        |
| 2020.....        | –  | –                                  | –               | –                        |
| <b>Insgesamt</b> | <b>4 284</b>                             | <b>1 979</b>                       | <b>1 526</b>    | <b>779</b>               |
| weiblich         |  |                                    |                 |                          |
| 2004.....        | 2  | –                                  | –               | 2                        |
| 2005.....        | 6  | –                                  | –               | 6                        |
| 2006.....        | 13                                       | –                                  | –               | 13                       |
| 2007.....        | 75                                       | –                                  | –               | 75                       |
| 2008.....        | 127                                      | –                                  | 10              | 117                      |
| 2009.....        | 130                                      | –                                  | 79              | 51                       |
| 2010.....        | 158                                      | –                                  | 149             | 9                        |
| 2011.....        | 154                                      | 1                                  | 151             | 2                        |
| 2012.....        | 140                                      | 16                                 | 123             | 1                        |
| 2013.....        | 135                                      | 83                                 | 52              | –                        |
| 2014.....        | 132                                      | 126                                | 6               | –                        |
| 2015.....        | 130                                      | 127                                | 3               | –                        |
| 2016.....        | 122                                      | 122                                | –               | –                        |
| 2017.....        | 104                                      | 103                                | 1               | –                        |
| 2018.....        | 87                                       | 87                                 | –               | –                        |
| 2019.....        | 33                                       | 33                                 | –               | –                        |
| 2020.....        | –  | –                                  | –               | –                        |
| <b>Insgesamt</b> | <b>1 548</b>                             | <b>698</b>                         | <b>574</b>      | <b>276</b>               |

## 17 Ausländische Schülerinnen und Schüler im Schuljahr 2025/26 nach ausgewählter Staatsangehörigkeit und Schulformen

| Erdteil<br>Land                           | Schüler-<br>innen und<br>Schüler<br>insgesamt | Davon in der Schulform |                   |                 |                |                          |                   |                             |
|---|---|------------------------|-------------------|-----------------|----------------|--------------------------|-------------------|-----------------------------|
|   |   | Grund-<br>schule       | Gesamt-<br>schule | Ober-<br>schule | Gym-<br>nasium | Berufliches<br>Gymnasium | Förder-<br>schule | Zweiter<br>Bildungs-<br>weg |
| <b>Europa insgesamt.....</b>              | <b>14 634</b>                                 | <b>6 927</b>           | <b>1 485</b>      | <b>3 552</b>    | <b>1 917</b>   | <b>131</b>               | <b>537</b>        | <b>85</b>                   |
| Europäische Union.....                    | 4 228   | 2 009                  | 405               | 775             | 833            | 47                       | 140               | 19                          |
| darunter                                  |   |                        |                   |                 |                |                          |                   |                             |
| Belgien.....                              | 9   | 3                      | –                 | 1               | 4              | –                        | 1                 | –                           |
| Bulgarien.....                            | 328   | 149                    | 31                | 64              | 47             | 5                        | 28                | 4                           |
| Dänemark.....                             | 8   | 4                      | –                 | 3               | –              | –                        | –                 | 1                           |
| Estland.....                              | 10  | 2                      | –                 | 3               | 5              | –                        | –                 | –                           |
| Finnland.....                             | 7   | 1                      | –                 | 2               | 4              | –                        | –                 | –                           |
| Frankreich.....                           | 53  | 30                     | 2                 | 5               | 16             | –                        | –                 | –                           |
| Griechenland.....                         | 127   | 61                     | 17                | 24              | 16             | –                        | 7                 | 2                           |
| Irland.....                               | 17  | 9                      | 2                 | 3               | 3              | –                        | –                 | –                           |
| Italien.....                              | 132   | 60                     | 16                | 23              | 27             | 1                        | 5                 | –                           |
| Kroatien.....                             | 82  | 48                     | 8                 | 16              | 8              | –                        | 2                 | –                           |
| Lettland.....                             | 51  | 22                     | 6                 | 9               | 11             | –                        | 3                 | –                           |
| Litauen.....                              | 50  | 20                     | 1                 | 14              | 10             | 4                        | 1                 | –                           |
| Luxemburg.....                            | 1   | 1                      | –                 | –               | –              | –                        | –                 | –                           |
| Malta.....                                | 3   | –                      | –                 | 3               | –              | –                        | –                 | –                           |
| Niederlande.....                          | 55  | 22                     | 7                 | 15              | 10             | –                        | 1                 | –                           |
| Österreich.....                           | 49  | 23                     | 7                 | 7               | 10             | 1                        | 1                 | –                           |
| Polen.....                                | 2 142   | 996                    | 184               | 393             | 497            | 16                       | 49                | 7                           |
| Portugal.....                             | 24  | 10                     | 4                 | 1               | 5              | 3                        | 1                 | –                           |
| Rumänien.....                             | 614   | 332                    | 54                | 103             | 96             | 11                       | 16                | 2                           |
| Schweden.....                             | 44  | 23                     | 2                 | 16              | 1              | –                        | 2                 | –                           |
| Slowakei.....                             | 102   | 39                     | 17                | 19              | 11             | –                        | 15                | 1                           |
| Slowenien.....                            | 6   | 1                      | 2                 | 2               | 1              | –                        | –                 | –                           |
| Spanien.....                              | 121   | 61                     | 20                | 15              | 18             | 2                        | 4                 | 1                           |
| Tschechische Republik.....                | 73  | 43                     | 11                | 7               | 7              | –                        | 4                 | 1                           |
| Ungarn.....                               | 119   | 48                     | 14                | 27              | 26             | 4                        | –                 | –                           |
| Zypern.....                               | 1   | 1                      | –                 | –               | –              | –                        | –                 | –                           |
| übrige europäische Staaten.....           | 10 406  | 4 918                  | 1 080             | 2 777           | 1 084          | 84                       | 397               | 66                          |
| Albanien.....                             | 253   | 121                    | 18                | 68              | 29             | 3                        | 12                | 2                           |
| Bosnien und Herzegowina.....              | 165   | 84                     | 21                | 31              | 15             | 2                        | 10                | 2                           |
| Island.....                               | 1   | 1                      | –                 | –               | –              | –                        | –                 | –                           |
| Kosovo.....                               | 102   | 34                     | 12                | 32              | 18             | 1                        | 2                 | 3                           |
| Moldau, Republik.....                     | 229   | 99                     | 31                | 48              | 43             | –                        | 4                 | 4                           |
| Montenegro.....                           | 10  | 2                      | 1                 | 4               | 3              | –                        | –                 | –                           |
| Nordmazedonien.....                       | 246   | 121                    | 22                | 77              | 18             | 1                        | 5                 | 2                           |
| Norwegen.....                             | 8   | –                      | 1                 | 4               | 3              | –                        | –                 | –                           |
| Russische Föderation.....                 | 2 291   | 979                    | 236               | 673             | 241            | 21                       | 115               | 26                          |
| Schweiz.....                              | 20  | 4                      | 1                 | 6               | 9              | –                        | –                 | –                           |
| Serbien.....                              | 228   | 119                    | 17                | 56              | 12             | 1                        | 22                | 1                           |
| Türkei.....                               | 709   | 419                    | 53                | 158             | 48             | 1                        | 22                | 8                           |
| Ukraine.....                              | 5 997   | 2 875                  | 650               | 1 580           | 621            | 53                       | 200               | 18                          |
| Vereinigtes Königreich <sup>1</sup> ..... | 70  | 23                     | 9                 | 29              | 7              | –                        | 2                 | –                           |
| Weißrussland.....                         | 77  | 37                     | 8                 | 11              | 17             | 1                        | 3                 | –                           |
| <b>Afrika insgesamt.....</b>              | <b>1 720</b>                                  | <b>906</b>             | <b>159</b>        | <b>350</b>      | <b>138</b>     | <b>7</b>                 | <b>69</b>         | <b>91</b>                   |
| darunter                                  |   |                        |                   |                 |                |                          |                   |                             |
| Ägypten.....                              | 90  | 51                     | 5                 | 16              | 15             | 1                        | 1                 | 1                           |
| Algerien.....                             | 21  | 13                     | –                 | 7               | –              | –                        | 1                 | –                           |
| Äthiopien.....                            | 21  | 13                     | 1                 | 6               | 1              | –                        | –                 | –                           |
| Eritrea.....                              | 223   | 123                    | 21                | 46              | 11             | 2                        | 6                 | 14                          |
| Ghana.....                                | 35  | 23                     | 3                 | 4               | 4              | 1                        | –                 | –                           |
| Guinea.....                               | 12  | 4                      | 1                 | 4               | –              | –                        | 1                 | 2                           |
| Kamerun.....                              | 208   | 112                    | 32                | 27              | 14             | –                        | 12                | 11                          |
| Kenia.....                                | 217   | 115                    | 16                | 42              | 22             | 1                        | 13                | 8                           |

### 17 Ausländische Schülerinnen und Schüler im Schuljahr 2025/26 nach ausgewählter Staatsangehörigkeit und Schulformen

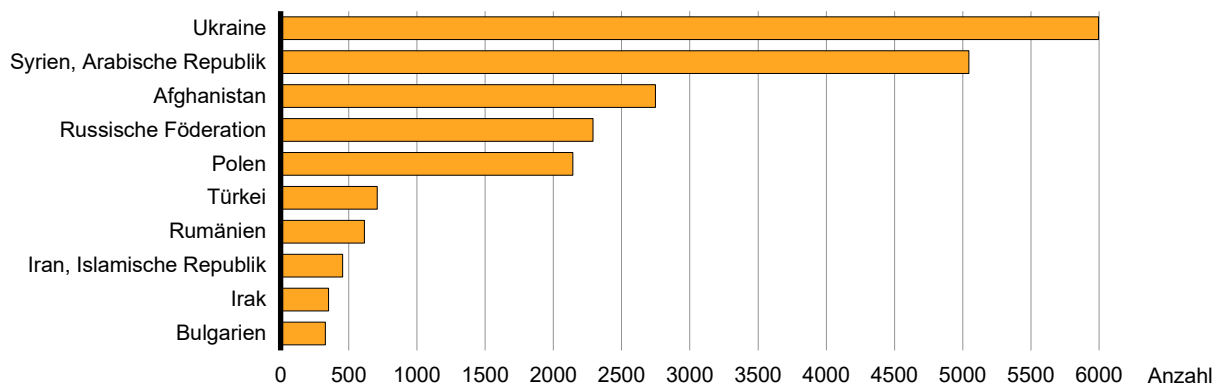
| Erdteil<br>Land                       | Schüler-<br>innen und<br>Schüler<br>insgesamt | Davon in der Schulform |                   |                 |                |                          |                   |                             |
|---------------------------------------|---|------------------------|-------------------|-----------------|----------------|--------------------------|-------------------|-----------------------------|
|                                       |   | Grund-<br>schule       | Gesamt-<br>schule | Ober-<br>schule | Gym-<br>nasium | Berufliches<br>Gymnasium | Förder-<br>schule | Zweiter<br>Bildungs-<br>weg |
| noch Afrika                           |   |                        |                   |                 |                |                          |                   |                             |
| Kongo.....                            | 8   | 4                      | –                 | 2               | 1              | –                        | 1                 | –                           |
| Kongo, Demokratische Republik.....    | 10  | 1                      | 7                 | –               | 1              | –                        | –                 | 1                           |
| Libyen.....                           | 85  | 45                     | –                 | 24              | 7              | 1                        | 5                 | 3                           |
| Marokko.....                          | 20  | 10                     | 4                 | 4               | –              | –                        | 2                 | –                           |
| Nigeria.....                          | 158   | 83                     | 18                | 27              | 20             | –                        | 7                 | 3                           |
| Senegal.....                          | 7   | 4                      | 1                 | –               | –              | –                        | 1                 | 1                           |
| Somalia.....                          | 278   | 146                    | 15                | 66              | 11             | 1                        | 7                 | 32                          |
| Südafrika.....                        | 55  | 25                     | 11                | 15              | 3              | –                        | –                 | 1                           |
| Sudan.....                            | 87  | 38                     | 5                 | 21              | 12             | –                        | 4                 | 7                           |
| Südsudan.....                         | 11  | 3                      | –                 | 4               | 1              | –                        | –                 | 3                           |
| Tansania, Vereinigte Republik.....    | 7   | 6                      | –                 | –               | 1              | –                        | –                 | –                           |
| Tschad.....                           | 70  | 34                     | 11                | 16              | 4              | –                        | 5                 | –                           |
| Tunesien.....                         | 34  | 22                     | 2                 | 6               | 2              | –                        | 2                 | –                           |
| Uganda.....                           | 9   | 3                      | 1                 | 1               | 4              | –                        | –                 | –                           |
| Zentralafrikanische Republik.....     | 7   | 4                      | 1                 | 1               | 1              | –                        | –                 | –                           |
| <b>Amerika insgesamt.....</b>         | <b>431</b>                                    | <b>180</b>             | <b>39</b>         | <b>139</b>      | <b>67</b>      | <b>1</b>                 | <b>5</b>          | <b>–</b>                    |
| darunter                              |   |                        |                   |                 |                |                          |                   |                             |
| Argentinien.....                      | 14  | 6                      | 2                 | 2               | 4              | –                        | –                 | –                           |
| Bolivien, Plurinationaler Staat ..... | 6   | 2                      | 1                 | 3               | –              | –                        | –                 | –                           |
| Brasilien.....                        | 80  | 43                     | 7                 | 12              | 18             | –                        | –                 | –                           |
| Chile.....                            | 11  | 7                      | –                 | 1               | 3              | –                        | –                 | –                           |
| Costa Rica.....                       | 7   | 3                      | –                 | 3               | 1              | –                        | –                 | –                           |
| Dominikanische Republik.....          | 10  | 3                      | 3                 | 3               | 1              | –                        | –                 | –                           |
| Kanada.....                           | 17  | 4                      | 1                 | 11              | 1              | –                        | –                 | –                           |
| Kolumbien.....                        | 29  | 17                     | 5                 | 4               | 3              | –                        | –                 | –                           |
| Kuba.....                             | 29  | 9                      | 3                 | 12              | 3              | 1                        | 1                 | –                           |
| Mexiko.....                           | 21  | 12                     | 1                 | 2               | 5              | –                        | 1                 | –                           |
| Peru.....                             | 8   | 5                      | 1                 | –               | 2              | –                        | –                 | –                           |
| Venezuela, Bolivarische Republik....  | 27  | 11                     | 2                 | 8               | 4              | –                        | 2                 | –                           |
| Vereinigte Staaten.....               | 160   | 53                     | 9                 | 76              | 21             | –                        | 1                 | –                           |
| <b>Asien insgesamt.....</b>           | <b>10 679</b>                                 | <b>5 108</b>           | <b>1 005</b>      | <b>2 425</b>    | <b>1 288</b>   | <b>132</b>               | <b>357</b>        | <b>364</b>                  |
| darunter                              |   |                        |                   |                 |                |                          |                   |                             |
| Afghanistan.....                      | 2 747   | 1 374                  | 242               | 632             | 225            | 37                       | 77                | 160                         |
| Armenien.....                         | 55  | 32                     | 1                 | 13              | 7              | 1                        | 1                 | –                           |
| Aserbajdschan.....                    | 31  | 13                     | 5                 | 5               | 7              | 1                        | –                 | –                           |
| Bangladesch.....                      | 30  | 22                     | –                 | 5               | 2              | –                        | 1                 | –                           |
| China.....                            | 253   | 44                     | 5                 | 38              | 150            | 15                       | 1                 | –                           |
| Georgien.....                         | 43  | 15                     | 4                 | 14              | 6              | 1                        | 3                 | –                           |
| Indien.....                           | 254   | 144                    | 14                | 46              | 42             | 2                        | 3                 | 3                           |
| Indonesien.....                       | 13  | 5                      | 2                 | 2               | 4              | –                        | –                 | –                           |
| Irak.....                             | 352   | 158                    | 39                | 101             | 20             | –                        | 17                | 17                          |
| Iran, Islamische Republik.....        | 454   | 211                    | 49                | 90              | 61             | 4                        | 15                | 24                          |
| Israel.....                           | 103   | 25                     | 5                 | 61              | 9              | –                        | 3                 | –                           |
| Japan.....                            | 20  | 10                     | 1                 | 7               | 2              | –                        | –                 | –                           |
| Jemen.....                            | 48  | 23                     | 5                 | 14              | 3              | –                        | 2                 | 1                           |
| Jordanien.....                        | 58  | 32                     | 2                 | 10              | 8              | –                        | 6                 | –                           |
| Kasachstan.....                       | 49  | 23                     | 7                 | 11              | 7              | –                        | 1                 | –                           |
| Kirgisistan.....                      | 10  | 3                      | –                 | 3               | 3              | 1                        | –                 | –                           |
| Korea, Demokratische                  |   |                        |                   |                 |                |                          |                   |                             |
| Volksrepublik.....                    | 13  | 6                      | –                 | 7               | –              | –                        | –                 | –                           |
| Korea, Republik.....                  | 50  | 9                      | 2                 | 31              | 8              | –                        | –                 | –                           |
| Kuwait.....                           | 6   | 4                      | –                 | 2               | –              | –                        | –                 | –                           |
| Libanon.....                          | 147   | 73                     | 20                | 33              | 11             | 1                        | 5                 | 4                           |
| Mongolei.....                         | 20  | 14                     | –                 | 2               | 3              | –                        | 1                 | –                           |

### 17 Ausländische Schülerinnen und Schüler im Schuljahr 2025/26 nach ausgewählter Staatsangehörigkeit und Schulformen

| Erdteil<br>Land                           | Schüler-<br>innen und<br>Schüler<br>insgesamt | Davon in der Schulform |                   |                 |                |                          |                   |                             |
|---|---|------------------------|-------------------|-----------------|----------------|--------------------------|-------------------|-----------------------------|
|   |   | Grund-<br>schule       | Gesamt-<br>schule | Ober-<br>schule | Gym-<br>nasium | Berufliches<br>Gymnasium | Förder-<br>schule | Zweiter<br>Bildungs-<br>weg |
| noch Asien                                |   |                        |                   |                 |                |                          |                   |                             |
| Oman.....                                 | 6   | –                      | –                 | 6               | –              | –                        | –                 | –                           |
| Pakistan.....                             | 252   | 124                    | 15                | 62              | 27             | 5                        | 12                | 7                           |
| Philippinen.....                          | 77  | 36                     | 10                | 14              | 13             | 3                        | 1                 | –                           |
| Saudi-Arabien.....                        | 25  | 11                     | 3                 | 6               | 2              | 1                        | –                 | 2                           |
| Sri Lanka.....                            | 13  | 3                      | 2                 | 2               | 4              | –                        | 1                 | 1                           |
| Syrien, Arabische Republik.....           | 5 046   | 2 457                  | 532               | 1 119           | 548            | 51                       | 201               | 138                         |
| Tadschikistan.....                        | 21  | 12                     | –                 | 5               | 4              | –                        | –                 | –                           |
| Thailand.....                             | 75  | 27                     | 14                | 17              | 13             | 2                        | –                 | 2                           |
| Usbekistan.....                           | 47  | 27                     | 2                 | 6               | 12             | –                        | –                 | –                           |
| Vereinigte Arabische Emirate.....         | 17  | 11                     | –                 | 4               | 2              | –                        | –                 | –                           |
| Vietnam.....                              | 328   | 154                    | 23                | 51              | 82             | 7                        | 6                 | 5                           |
| <b>Australien/Ozeanien insgesamt.....</b> | <b>20</b>                                     | <b>8</b>               | <b>–</b>          | <b>9</b>        | <b>3</b>       | <b>–</b>                 | <b>–</b>          | <b>–</b>                    |
| Australien.....                           | 13  | 6                      | –                 | 5               | 2              | –                        | –                 | –                           |
| Neuseeland.....                           | 7   | 2                      | –                 | 4               | 1              | –                        | –                 | –                           |
| <b>Staatenlos.....</b>                    | <b>35</b>                                     | <b>17</b>              | <b>6</b>          | <b>6</b>        | <b>4</b>       | <b>–</b>                 | <b>2</b>          | <b>–</b>                    |
| <b>Ungeklärt.....</b>                     | <b>20</b>                                     | <b>18</b>              | <b>1</b>          | <b>1</b>        | <b>–</b>       | <b>–</b>                 | <b>–</b>          | <b>–</b>                    |
| <b>Ohne Angabe.....</b>                   | <b>75</b>                                     | <b>58</b>              | <b>3</b>          | <b>9</b>        | <b>4</b>       | <b>–</b>                 | <b>1</b>          | <b>–</b>                    |
| <b>Insgesamt</b>                          | <b>27 614</b>                                 | <b>13 222</b>          | <b>2 698</b>      | <b>6 491</b>    | <b>3 421</b>   | <b>271</b>               | <b>971</b>        | <b>540</b>                  |

1 Großbritannien und Nordirland

### 9 Die zehn häufigsten Staatsangehörigkeiten der ausländischen Schülerinnen und Schüler



**18 Schülerinnen und Schüler im Schuljahr 2025/26 nach Geburtsjahren, Schulformen und Jahrgangstufen**

| Geburtsjahr           | Schüler-<br>innen und<br>Schüler<br>insgesamt | Davon in der Schulform |                   |                 |                |                          |                                |                             |
|-----------------------|---|------------------------|-------------------|-----------------|----------------|--------------------------|--------------------------------|-----------------------------|
|                       |   | Grund-<br>schule       | Gesamt-<br>schule | Ober-<br>schule | Gym-<br>nasium | Berufliches<br>Gymnasium | Förder-<br>schule <sup>1</sup> | Zweiter<br>Bildungs-<br>weg |
| Jahrgangsstufen 1-6   |   |                        |                   |                 |                |                          |                                |                             |
| 2020 und später.....  | 23  | 23                     | –                 | –               | –              | –                        | –                              | x                           |
| 2019.....             | 13 484  | 12 107                 | 167               | 1 158           | –              | –                        | 52                             | x                           |
| 2018.....             | 24 070  | 21 447                 | 319               | 2 014           | –              | –                        | 290                            | x                           |
| 2017.....             | 25 273  | 22 491                 | 359               | 2 077           | –              | –                        | 346                            | x                           |
| 2016.....             | 26 022  | 23 075                 | 362               | 2 175           | 17             | –                        | 393                            | x                           |
| 2015.....             | 24 961  | 21 584                 | 334               | 2 058           | 513            | –                        | 472                            | x                           |
| 2014.....             | 25 392  | 21 544                 | 355               | 1 963           | 909            | –                        | 621                            | x                           |
| 2013 und früher.....  | 12 887  | 10 668                 | 199               | 1 025           | 354            | –                        | 641                            | x                           |
| <b>Insgesamt</b>      | <b>152 112</b>                                | <b>132 939</b>         | <b>2 095</b>      | <b>12 470</b>   | <b>1 793</b>   | <b>x</b>                 | <b>2 815</b>                   | <b>x</b>                    |
| Jahrgangsstufen 7-10  |   |                        |                   |                 |                |                          |                                |                             |
| 2014 und später.....  | 86  | x                      | 6                 | 18              | 62             | –                        | –                              | –                           |
| 2013.....             | 12 751  | x                      | 2 349             | 3 977           | 6 318          | –                        | 107                            | –                           |
| 2012.....             | 23 441  | x                      | 4 537             | 8 084           | 10 250         | –                        | 570                            | –                           |
| 2011.....             | 24 167  | x                      | 4 736             | 8 931           | 9 808          | –                        | 692                            | –                           |
| 2010.....             | 24 720  | x                      | 4 886             | 9 474           | 9 647          | –                        | 713                            | –                           |
| 2009.....             | 11 756  | x                      | 2 285             | 5 348           | 3 536          | –                        | 587                            | –                           |
| 2008.....             | 2 029   | x                      | 353               | 1 206           | 283            | –                        | 121                            | 66                          |
| 2007 und früher.....  | 1 067   | x                      | 43                | 107             | 33             | –                        | 5                              | 879                         |
| <b>Insgesamt</b>      | <b>100 017</b>                                | <b>x</b>               | <b>19 195</b>     | <b>37 145</b>   | <b>39 937</b>  | <b>x</b>                 | <b>2 795</b>                   | <b>945</b>                  |
| Jahrgangsstufen 11-13 |   |                        |                   |                 |                |                          |                                |                             |
| 2010 und später.....  | 79  | x                      | 15                | –               | 61             | 3                        | –                              | –                           |
| 2009.....             | 7 487   | x                      | 1 556             | –               | 5 152          | 779                      | –                              | –                           |
| 2008.....             | 11 623  | x                      | 2 459             | –               | 7 856          | 1 308                    | –                              | –                           |
| 2007.....             | 6 464   | x                      | 2 267             | –               | 2 960          | 1 233                    | –                              | 4                           |
| 2006.....             | 1 625   | x                      | 825               | –               | 286            | 486                      | –                              | 28                          |
| 2005.....             | 261   | x                      | 108               | –               | 24             | 87                       | –                              | 42                          |
| 2004.....             | 97  | x                      | 12                | –               | 4              | 22                       | –                              | 59                          |
| 2003.....             | 58  | x                      | 3                 | –               | –              | 6                        | –                              | 49                          |
| 2002 und früher.....  | 191   | x                      | –                 | –               | –              | 5                        | –                              | 186                         |
| <b>Insgesamt</b>      | <b>27 885</b>                                 | <b>x</b>               | <b>7 245</b>      | <b>x</b>        | <b>16 343</b>  | <b>3 929</b>             | <b>–</b>                       | <b>368</b>                  |
| <b>Zusammen</b>       | <b>280 014</b>                                | <b>132 939</b>         | <b>28 535</b>     | <b>49 615</b>   | <b>58 073</b>  | <b>3 929</b>             | <b>5 610</b>                   | <b>1 313</b>                |

1 ohne Schulen mit dem sonderpädagogischen Förderschwerpunkt "geistige Entwicklung"

## 19 Schulanfängerinnen und Schulanfänger im Schuljahr 2025/26 nach

### Schulformen,

#### 19.1 Öffentliche und freie Träger

| Schulform         | Einschulungen<br>insgesamt | Davon                        |                             |                             |
|-------------------|----------------------------|------------------------------|-----------------------------|-----------------------------|
|                   |                            | fristgemäße<br>Einschulungen | vorzeitige<br>Einschulungen | verspätete<br>Einschulungen |
| insgesamt         |                            |                              |                             |                             |
| Grundschule.....  | 21 090                     | 16 609                       | 176                         | 4 305                       |
| Gesamtschule..... | 322                        | 241                          | 1                           | 80                          |
| Oberschule.....   | 2 009                      | 1 624                        | 11                          | 374                         |
| Förderschule..... | 615                        | 245                          | 2                           | 368                         |
| <b>Insgesamt</b>  | <b>24 036</b>              | <b>18 719</b>                | <b>190</b>                  | <b>5 127</b>                |
| weiblich          |                            |                              |                             |                             |
| Grundschule.....  | 10 331                     | 8 577                        | 119                         | 1 635                       |
| Gesamtschule..... | 138                        | 115                          | 1                           | 22                          |
| Oberschule.....   | 1 012                      | 845                          | 9                           | 158                         |
| Förderschule..... | 182                        | 74                           | 1                           | 107                         |
| <b>Insgesamt</b>  | <b>11 663</b>              | <b>9 611</b>                 | <b>130</b>                  | <b>1 922</b>                |

#### 19.2 Öffentliche Träger

| Schulform         | Einschulungen<br>insgesamt | Davon                        |                             |                             |
|-------------------|----------------------------|------------------------------|-----------------------------|-----------------------------|
|                   |                            | fristgemäße<br>Einschulungen | vorzeitige<br>Einschulungen | verspätete<br>Einschulungen |
| insgesamt         |                            |                              |                             |                             |
| Grundschule.....  | 19 257                     | 15 150                       | 145                         | 3 962                       |
| Gesamtschule..... | 198                        | 147                          | 1                           | 50                          |
| Oberschule.....   | 1 895                      | 1 527                        | 11                          | 357                         |
| Förderschule..... | 517                        | 202                          | 1                           | 314                         |
| <b>Insgesamt</b>  | <b>21 867</b>              | <b>17 026</b>                | <b>158</b>                  | <b>4 683</b>                |
| weiblich          |                            |                              |                             |                             |
| Grundschule.....  | 9 410                      | 7 809                        | 95                          | 1 506                       |
| Gesamtschule..... | 85                         | 69                           | 1                           | 15                          |
| Oberschule.....   | 959                        | 801                          | 9                           | 149                         |
| Förderschule..... | 145                        | 60                           | –                           | 85                          |
| <b>Insgesamt</b>  | <b>10 599</b>              | <b>8 739</b>                 | <b>105</b>                  | <b>1 755</b>                |

#### 19.3 Freie Träger

| Schulform         | Einschulungen<br>insgesamt | Davon                        |                             |                             |
|-------------------|----------------------------|------------------------------|-----------------------------|-----------------------------|
|                   |                            | fristgemäße<br>Einschulungen | vorzeitige<br>Einschulungen | verspätete<br>Einschulungen |
| insgesamt         |                            |                              |                             |                             |
| Grundschule.....  | 1 833                      | 1 459                        | 31                          | 343                         |
| Gesamtschule..... | 124                        | 94                           | –                           | 30                          |
| Oberschule.....   | 114                        | 97                           | –                           | 17                          |
| Förderschule..... | 98                         | 43                           | 1                           | 54                          |
| <b>Insgesamt</b>  | <b>2 169</b>               | <b>1 693</b>                 | <b>32</b>                   | <b>444</b>                  |
| weiblich          |                            |                              |                             |                             |
| Grundschule.....  | 921                        | 768                          | 24                          | 129                         |
| Gesamtschule..... | 53                         | 46                           | –                           | 7                           |
| Oberschule.....   | 53                         | 44                           | –                           | 9                           |
| Förderschule..... | 37                         | 14                           | 1                           | 22                          |
| <b>Insgesamt</b>  | <b>1 064</b>               | <b>872</b>                   | <b>25</b>                   | <b>167</b>                  |

**20 Teilnahme am fremdsprachlichen Unterricht<sup>1</sup> im Schuljahr 2025/26 nach ausgewählten Fächern, Jahrgängen und Schulformen**

| Fremdsprache                      | Teilnehmende Schülerinnen und Schüler |                   |     |        |        |        |        |        |        |       |       |       |       |       |
|-----------------------------------|---------------------------------------|-------------------|-----|--------|--------|--------|--------|--------|--------|-------|-------|-------|-------|-------|
|                                   | ins-gesamt                            | davon im Jahrgang |     |        |        |        |        |        |        |       |       |       |       |       |
|                                   |                                       | 01                | 02  | 03     | 04     | 05     | 06     | 07     | 08     | 09    | 10    | 11    | 12    | 13    |
| Grundschule                       |                                       |                   |     |        |        |        |        |        |        |       |       |       |       |       |
| Englisch.....                     | 89 407                                | 471               | 467 | 23 257 | 23 041 | 21 230 | 20 941 | x      | x      | x     | x     | x     | x     | x     |
| Französisch.....                  | 6                                     | -                 | -   | -      | -      | 2      | 4      | x      | x      | x     | x     | x     | x     | x     |
| Polnisch.....                     | 242                                   | -                 | -   | 63     | 62     | 60     | 57     | x      | x      | x     | x     | x     | x     | x     |
| Spanisch.....                     | 41                                    | -                 | -   | -      | -      | 23     | 18     | x      | x      | x     | x     | x     | x     | x     |
| Gesamtschule                      |                                       |                   |     |        |        |        |        |        |        |       |       |       |       |       |
| Englisch.....                     | 28 035                                | 140               | 122 | 371    | 322    | 391    | 334    | 4 669  | 4 882  | 5 098 | 4 533 | 2 731 | 2 390 | 2 052 |
| Französisch.....                  | 5 448                                 | 30                | 33  | 40     | 16     | 64     | 44     | 943    | 948    | 1 073 | 1 065 | 501   | 392   | 299   |
| Latein.....                       | 564                                   | -                 | -   | -      | -      | -      | -      | 8      | 35     | 76    | 83    | 106   | 132   | 124   |
| Polnisch.....                     | 408                                   | -                 | -   | -      | -      | -      | 14     | 56     | 64     | 69    | 57    | 61    | 49    | 38    |
| Russisch.....                     | 1 739                                 | 78                | 73  | 105    | 83     | 112    | 92     | 149    | 161    | 196   | 210   | 163   | 173   | 144   |
| Spanisch.....                     | 6 257                                 | 16                | 15  | 18     | 4      | 23     | -      | 965    | 912    | 959   | 888   | 775   | 615   | 1 067 |
| Oberschule                        |                                       |                   |     |        |        |        |        |        |        |       |       |       |       |       |
| Chinesisch.....                   | 32                                    | -                 | -   | -      | -      | -      | 9      | 14     | 3      | 6     | -     | x     | x     | x     |
| Englisch.....                     | 45 499                                | 58                | 54  | 2 163  | 2 183  | 2 019  | 1 895  | 9 221  | 9 325  | 9 801 | 8 780 | x     | x     | x     |
| Französisch.....                  | 4 155                                 | -                 | -   | -      | -      | -      | 11     | 1 017  | 1 104  | 1 111 | 912   | x     | x     | x     |
| Polnisch.....                     | 329                                   | -                 | -   | -      | -      | -      | -      | 77     | 103    | 87    | 62    | x     | x     | x     |
| Russisch.....                     | 1 070                                 | -                 | -   | -      | -      | -      | -      | 302    | 288    | 268   | 212   | x     | x     | x     |
| Sorbisch.....                     | 13                                    | -                 | -   | -      | -      | -      | -      | 4      | 4      | 5     | -     | x     | x     | x     |
| Spanisch.....                     | 1 888                                 | -                 | -   | -      | -      | -      | 12     | 563    | 443    | 438   | 432   | x     | x     | x     |
| Gymnasium                         |                                       |                   |     |        |        |        |        |        |        |       |       |       |       |       |
| Chinesisch.....                   | 124                                   | x                 | x   | x      | x      | -      | -      | 20     | 19     | 24    | 30    | 16    | 15    | x     |
| Englisch.....                     | 57 532                                | x                 | x   | x      | x      | 872    | 921    | 10 293 | 10 180 | 9 886 | 9 543 | 8 238 | 7 599 | x     |
| Französisch.....                  | 18 820                                | x                 | x   | x      | x      | 27     | 207    | 4 398  | 4 397  | 4 166 | 4 170 | 764   | 691   | x     |
| Griechisch/<br>Altgriechisch..... | 6                                     | x                 | x   | x      | x      | -      | -      | -      | -      | -     | -     | 5     | 1     | x     |
| Japanisch.....                    | 201                                   | x                 | x   | x      | x      | -      | -      | 50     | 54     | 51    | 26    | 11    | 9     | x     |
| Latein.....                       | 7 704                                 | x                 | x   | x      | x      | 28     | 38     | 1 466  | 1 341  | 1 827 | 1 727 | 663   | 614   | x     |
| Polnisch.....                     | 977                                   | x                 | x   | x      | x      | -      | 20     | 254    | 197    | 221   | 172   | 71    | 42    | x     |
| Russisch.....                     | 1 552                                 | x                 | x   | x      | x      | -      | -      | 264    | 320    | 433   | 448   | 42    | 45    | x     |
| Sorbisch.....                     | 437                                   | x                 | x   | x      | x      | -      | -      | 81     | 81     | 77    | 73    | 62    | 63    | x     |
| Spanisch.....                     | 15 857                                | x                 | x   | x      | x      | 24     | 21     | 3 757  | 3 766  |       | 3 356 | 751   | 693   | x     |
| sonstige<br>Fremdsprachen..       | 23                                    | x                 | x   | x      | x      | -      | -      | -      | -      | 3     | 19    | 1     | -     | x     |
| Berufliches Gymnasium             |                                       |                   |     |        |        |        |        |        |        |       |       |       |       |       |
| Englisch.....                     | 3 928                                 | x                 | x   | x      | x      | x      | x      | x      | x      | x     | x     | 1 480 | 1 360 | 1 088 |
| Französisch.....                  | 737                                   | x                 | x   | x      | x      | x      | x      | x      | x      | x     | x     | 328   | 222   | 187   |
| Latein.....                       | 2                                     | x                 | x   | x      | x      | x      | x      | x      | x      | x     | x     | -     | 2     | -     |
| Russisch.....                     | 547                                   | x                 | x   | x      | x      | x      | x      | x      | x      | x     | x     | 190   | 199   | 158   |
| Spanisch.....                     | 853                                   | x                 | x   | x      | x      | x      | x      | x      | x      | x     | x     | 361   | 287   | 205   |
| Förderschule                      |                                       |                   |     |        |        |        |        |        |        |       |       |       |       |       |
| Englisch.....                     | 3 261                                 | -                 | -   | 99     | 125    | 119    | 125    | 688    | 733    | 712   | 660   | -     | -     | -     |
| Französisch.....                  | 25                                    | -                 | -   | -      | -      | -      | -      | 3      | 11     | 7     | 4     | -     | -     | -     |
| Zweiter Bildungsweg               |                                       |                   |     |        |        |        |        |        |        |       |       |       |       |       |
| Englisch.....                     | 1 313                                 | x                 | x   | x      | x      | x      | x      | x      | x      | 379   | 566   | 184   | 122   | 62    |
| Französisch.....                  | 117                                   | x                 | x   | x      | x      | x      | x      | x      | x      | -     | -     | 73    | 34    | 10    |
| Russisch.....                     | 51                                    | x                 | x   | x      | x      | x      | x      | x      | x      | -     | 28    | 14    | 9     | -     |
| Spanisch.....                     | 84                                    | x                 | x   | x      | x      | x      | x      | x      | x      | -     | -     | 58    | 23    | 3     |

<sup>1</sup> Pflicht- und Wahlpflichtunterricht bzw. Grund- und Leistungskurse der gymnasialen Oberstufe

## 21 Schülerinnen und Schüler mit Teilnahme an Ganztagsangeboten im Schuljahr 2025/26 nach Jahrgängen und Schulformen

| Jahrgang                     | Schülerinnen und Schüler           |  |               |               |               |              |               |
|------------------------------|------------------------------------|--|---------------|---------------|---------------|--------------|---------------|
|                              | mit Teilnahme an Ganztagsangeboten | Anteil an der Gesamt-schülerzahl im Jahrgang | davon an      |               |               |              |               |
|                              |                                    |  | Grundschule   | Gesamtschule  | Oberschule    | Förderschule | Gymnasium     |
|                              | Anzahl                             | Prozent                                      | Anzahl        |               |               |              |               |
| 01.....                      | 9 128                              | 37,11  | 8 049         | 239           | 769           | 71           | –             |
| 02.....                      | 10 265                             | 40,43  | 9 157         | 193           | 850           | 65           | –             |
| 03.....                      | 11 380                             | 43,35  | 10 130        | 272           | 939           | 39           | –             |
| 04.....                      | 11 199                             | 43   | 10 042        | 234           | 881           | 42           | –             |
| 05.....                      | 10 936                             | 43,52  | 9 188         | 315           | 892           | 52           | 489           |
| 06.....                      | 10 705                             | 43,35  | 9 119         | 273           | 767           | 58           | 488           |
| 07.....                      | 13 325                             | 53,57  | –             | 3 603         | 5 854         | 243          | 3 625         |
| 08.....                      | 13 932                             | 55,43  | –             | 3 781         | 6 092         | 279          | 3 780         |
| 09.....                      | 13 709                             | 53,72  | –             | 3 860         | 6 245         | 206          | 3 398         |
| 10.....                      | 12 554                             | 53,32  | –             | 3 590         | 5 382         | 196          | 3 386         |
| <b>Insgesamt<sup>1</sup></b> | <b>121 475</b>                     | <b>47,51</b>                                 | <b>55 685</b> | <b>16 507</b> | <b>28 671</b> | <b>5 446</b> | <b>15 166</b> |

selbstständige Schulen mit Ganztagsangebot... 507 x 237 44 109 54 63

<sup>1</sup> einschließlich Schülerinnen und Schüler mit dem sonderpädagogischen Förderschwerpunkt „geistige Entwicklung“ und Schülerinnen und Schüler der Jahrgangsstufen 11 und 12 an Waldorfschulen

## 22 Schulsportarbeitsgemeinschaften im Schuljahr 2025/26 nach ausgewählten Sportarten und Kategorien

| Sportart                                | Schulsportarbeitsgemeinschaften |   |  |            |                               |  |
|---|---------------------------------|---|--|------------|-------------------------------|--|
|   | insgesamt                       | davon werden  |  |            |                               | weder gefördert noch im Rahmen des Pflichtstundensolls der Lehrkräfte durchgeführt |
|   |                                 | laut Sportförderrichtlinie des LSB Brandenburg e.V. gefördert | von den Lehrkräften dieser Schule im Rahmen des Pflichtstundensolls durchgeführt |            | durch andere Träger gefördert |  |
|   |                                 | im Rahmen des Ganztagsangebotes                               | außerhalb des Ganztagsangebotes  |            |                               |  |
| <b>Insgesamt</b>                        | <b>1 432</b>                    | <b>122</b>  | <b>572</b>   | <b>113</b> | <b>181</b>                    | <b>444</b>   |
| darunter                                |                                 |   |  |            |                               |  |
| Abenteuer- und Erlebnissport.....       | 11                              | 2   | 4  | 2          | 1                             | 2  |
| Allgemeine Sportgruppe/Fördersport..... | 139                             | 10  | 58   | 11         | 41                            | 19   |
| Badminton/Federball.....                | 31                              | 3   | 6  | 8          | –                             | 14   |
| Basketball.....                         | 109                             | 14  | 26   | 11         | 14                            | 44   |
| Fußball.....                            | 186                             | 12  | 84   | 10         | 22                            | 58   |
| Geräteturnen.....                       | 26                              | 5   | 12   | 1          | 1                             | 7  |
| Gymnastik/Tanz.....                     | 74                              | 6   | 23   | 11         | 8                             | 26   |
| Handball.....                           | 100                             | 15  | 29   | 6          | 10                            | 40   |
| Hockey.....                             | 9                               | 3   | 2  | 1          | –                             | 3  |
| Judo/Selbstverteidigung.....            | 62                              | 9   | 21   | –          | 13                            | 19   |
| Kanu.....                               | 9                               | 1   | 1  | 4          | 2                             | 1  |
| Kraftsport/Fitness.....                 | 21                              | –   | 17   | –          | 1                             | 3  |
| Leichtathletik.....                     | 78                              | 12  | 40   | 5          | –                             | 21   |
| Radsport.....                           | 20                              | 1   | 13   | 1          | 5                             | –  |
| Ringen.....                             | 18                              | 2   | 9  | 1          | 5                             | 1  |
| Rudern.....                             | 16                              | –   | 10   | 5          | –                             | 1  |
| Schwimmen.....                          | 21                              | –   | 8  | –          | 11                            | 2  |
| Tennis.....                             | 29                              | –   | –  | –          | 5                             | 24   |
| Tischtennis.....                        | 68                              | 4   | 35   | 4          | 9                             | 16   |
| Volleyball.....                         | 143                             | 4   | 58   | 9          | 8                             | 64   |
| Zirkus/Akrobatik.....                   | 21                              | –   | 7  | 1          | 6                             | 7  |

### 23 Versetzte, Nichtversetzte und Wiederholer im Schuljahr 2025/26 nach Jahrgängen<sup>1</sup> und Schulformen

| Jahrgang         | Schülerinnen<br>und Schüler | Davon         |               |               |                            |              |            |                                  |            |            |
|------------------|-----------------------------|---------------|---------------|---------------|----------------------------|--------------|------------|----------------------------------|------------|------------|
|                  |                             | Versetzte     |               |               | Nichtversetzte/Wiederholer |              |            | darunter freiwillige Wiederholer |            |            |
|                  |                             | insgesamt     | männlich      | weiblich      | insgesamt                  | männlich     | weiblich   | insgesamt                        | männlich   | weiblich   |
| Grundschule      |                             |               |               |               |                            |              |            |                                  |            |            |
| 03.....          | 23 304                      | 23 110        | 11 662        | 11 448        | 194                        | 108          | 86         | 151                              | 87         | 64         |
| 04.....          | 23 044                      | 22 906        | 11 758        | 11 148        | 138                        | 76           | 62         | 93                               | 50         | 43         |
| 05.....          | 21 232                      | 21 088        | 10 709        | 10 379        | 144                        | 82           | 62         | 102                              | 55         | 47         |
| 06.....          | 20 943                      | 20 849        | 10 508        | 10 341        | 94                         | 55           | 39         | 78                               | 50         | 28         |
| <b>Insgesamt</b> | <b>88 523</b>               | <b>87 953</b> | <b>44 637</b> | <b>43 316</b> | <b>570</b>                 | <b>321</b>   | <b>249</b> | <b>424</b>                       | <b>242</b> | <b>182</b> |
| Gesamtschule     |                             |               |               |               |                            |              |            |                                  |            |            |
| 03.....          | 371                         | 365           | 196           | 169           | 6                          | 2            | 4          | 3                                | 1          | 2          |
| 04.....          | 322                         | 318           | 154           | 164           | 4                          | –            | 4          | 1                                | –          | 1          |
| 05.....          | 391                         | 387           | 189           | 198           | 4                          | 2            | 2          | –                                | –          | –          |
| 06.....          | 334                         | 329           | 164           | 165           | 5                          | 5            | –          | 2                                | 2          | –          |
| 07.....          | 4 669                       | 4 569         | 2 427         | 2 142         | 100                        | 54           | 46         | 21                               | 9          | 12         |
| 08.....          | 4 884                       | 4 733         | 2 504         | 2 229         | 151                        | 84           | 67         | 30                               | 17         | 13         |
| 09.....          | 5 104                       | 4 883         | 2 570         | 2 313         | 221                        | 131          | 90         | 42                               | 23         | 19         |
| 10.....          | 4 538                       | 4 320         | 2 252         | 2 068         | 218                        | 124          | 94         | 202                              | 114        | 88         |
| 11.....          | 2 768                       | 2 704         | 1 286         | 1 418         | 64                         | 24           | 40         | 39                               | 13         | 26         |
| 12.....          | 2 396                       | 2 319         | 1 077         | 1 242         | 77                         | 30           | 47         | 66                               | 23         | 43         |
| 13.....          | 2 081                       | 2 031         | 977           | 1 054         | 50                         | 32           | 18         | 43                               | 29         | 14         |
| <b>Insgesamt</b> | <b>27 858</b>               | <b>26 958</b> | <b>13 796</b> | <b>13 162</b> | <b>900</b>                 | <b>488</b>   | <b>412</b> | <b>449</b>                       | <b>231</b> | <b>218</b> |
| Oberschule       |                             |               |               |               |                            |              |            |                                  |            |            |
| 03.....          | 2 163                       | 2 143         | 1 083         | 1 060         | 20                         | 9            | 11         | 8                                | 4          | 4          |
| 04.....          | 2 183                       | 2 164         | 1 084         | 1 080         | 19                         | 16           | 3          | 7                                | 5          | 2          |
| 05.....          | 2 019                       | 2 006         | 1 030         | 976           | 13                         | 11           | 2          | –                                | –          | –          |
| 06.....          | 1 895                       | 1 877         | 985           | 892           | 18                         | 14           | 4          | 6                                | 6          | –          |
| 07.....          | 9 222                       | 8 867         | 4 872         | 3 995         | 355                        | 219          | 136        | 53                               | 27         | 26         |
| 08.....          | 9 331                       | 8 890         | 4 842         | 4 048         | 441                        | 266          | 175        | 50                               | 25         | 25         |
| 09.....          | 9 809                       | 9 025         | 4 947         | 4 078         | 784                        | 456          | 328        | 132                              | 72         | 60         |
| 10.....          | 8 783                       | 8 481         | 4 609         | 3 872         | 302                        | 142          | 160        | 277                              | 134        | 143        |
| <b>Insgesamt</b> | <b>45 405</b>               | <b>43 453</b> | <b>23 452</b> | <b>20 001</b> | <b>1 952</b>               | <b>1 133</b> | <b>819</b> | <b>533</b>                       | <b>273</b> | <b>260</b> |
| Gymnasium        |                             |               |               |               |                            |              |            |                                  |            |            |
| 05.....          | 872                         | 872           | 460           | 412           | –                          | –            | –          | –                                | –          | –          |
| 06.....          | 921                         | 921           | 447           | 474           | –                          | –            | –          | –                                | –          | –          |
| 07.....          | 10 294                      | 10 267        | 4 814         | 5 453         | 27                         | 9            | 18         | 20                               | 7          | 13         |
| 08.....          | 10 185                      | 10 075        | 4 624         | 5 451         | 110                        | 54           | 56         | 28                               | 9          | 19         |
| 09.....          | 9 894                       | 9 760         | 4 549         | 5 211         | 134                        | 74           | 60         | 40                               | 15         | 25         |
| 10.....          | 9 564                       | 9 428         | 4 377         | 5 051         | 136                        | 77           | 59         | 67                               | 37         | 30         |
| 11.....          | 8 595                       | 8 244         | 3 782         | 4 462         | 351                        | 163          | 188        | 321                              | 149        | 172        |
| 12.....          | 7 748                       | 7 656         | 3 348         | 4 308         | 92                         | 49           | 43         | 68                               | 35         | 33         |
| <b>Insgesamt</b> | <b>58 073</b>               | <b>57 223</b> | <b>26 401</b> | <b>30 822</b> | <b>850</b>                 | <b>426</b>   | <b>424</b> | <b>544</b>                       | <b>252</b> | <b>292</b> |

**23 Versetzte, Nichtversetzte und Wiederholer im Schuljahr 2025/26 nach Jahrgängen<sup>1</sup> und Schulformen**

| Jahrgang   | Schülerinnen<br>und Schüler | Davon        |              |              |                            |           |           |                                  |           |           |
|--|-----------------------------|--------------|--------------|--------------|----------------------------|-----------|-----------|----------------------------------|-----------|-----------|
|  |                             | Versetzte    |              |              | Nichtversetzte/Wiederholer |           |           | darunter freiwillige Wiederholer |           |           |
|  |                             | insgesamt    | männlich     | weiblich     | insgesamt                  | männlich  | weiblich  | insgesamt                        | männlich  | weiblich  |
| Förderschule <sup>2</sup>  |                             |              |              |              |                            |           |           |                                  |           |           |
| 03.....  | 413                         | 406          | 270          | 136          | 7                          | 4         | 3         | 5                                | 4         | 1         |
| 04.....  | 498                         | 489          | 324          | 165          | 9                          | 5         | 4         | 8                                | 4         | 4         |
| 05.....  | 616                         | 609          | 396          | 213          | 7                          | 6         | 1         | 5                                | 4         | 1         |
| 06.....  | 599                         | 596          | 389          | 207          | 3                          | 2         | 1         | 3                                | 2         | 1         |
| 07.....  | 689                         | 687          | 434          | 253          | 2                          | 1         | 1         | –                                | –         | –         |
| 08.....  | 733                         | 727          | 451          | 276          | 6                          | 4         | 2         | 6                                | 4         | 2         |
| 09.....  | 713                         | 710          | 436          | 274          | 3                          | –         | 3         | 1                                | –         | 1         |
| 10.....  | 660                         | 658          | 410          | 248          | 2                          | 2         | –         | 2                                | 2         | –         |
| <b>Insgesamt</b>   | <b>4 921</b>                | <b>4 882</b> | <b>3 110</b> | <b>1 772</b> | <b>39</b>                  | <b>24</b> | <b>15</b> | <b>30</b>                        | <b>20</b> | <b>10</b> |
| darunter Förderschule mit dem sonderpädagogischen Förderschwerpunkt „Lernen“ |                             |              |              |              |                            |           |           |                                  |           |           |
| 03.....  | 308                         | 303          | 187          | 116          | 5                          | 3         | 2         | 4                                | 3         | 1         |
| 04.....  | 360                         | 354          | 221          | 133          | 6                          | 2         | 4         | 6                                | 2         | 4         |
| 05.....  | 480                         | 477          | 294          | 183          | 3                          | 2         | 1         | 3                                | 2         | 1         |
| 06.....  | 464                         | 462          | 283          | 179          | 2                          | 1         | 1         | 2                                | 1         | 1         |
| 07.....  | 636                         | 636          | 398          | 238          | –                          | –         | –         | –                                | –         | –         |
| 08.....  | 645                         | 642          | 395          | 247          | 3                          | 2         | 1         | 3                                | 2         | 1         |
| 09.....  | 641                         | 641          | 400          | 241          | –                          | –         | –         | –                                | –         | –         |
| 10.....  | 585                         | 583          | 360          | 223          | 2                          | 2         | –         | 2                                | 2         | –         |
| <b>Insgesamt</b>   | <b>4 119</b>                | <b>4 098</b> | <b>2 538</b> | <b>1 560</b> | <b>21</b>                  | <b>12</b> | <b>9</b>  | <b>20</b>                        | <b>12</b> | <b>8</b>  |

<sup>1</sup> die Versetzten, Nichtversetzten und Wiederholer werden in dem Jahrgang ermittelt, in dem sie sich im laufenden Schuljahr befinden

<sup>2</sup> ohne Schulen mit dem sonderpädagogischen Förderschwerpunkt „geistige Entwicklung“

**24 Schülerinnen und Schüler<sup>1</sup>, Klassen, Klassenfrequenzen im Schuljahr 2025/26 nach Jahrgängen, Jahrgangsstufen, Klassengrößen und Schulformen**

| Jahrgang<br>Jahrgangsstufen      | Schülerinnen und Schüler |                   |                       |   |              |               |               |               | Klassen-<br>frequenz |              |
|----------------------------------|--------------------------|-------------------|-----------------------|---|--------------|---------------|---------------|---------------|----------------------|--------------|
|                                  | insgesamt                | Misch-<br>klassen | Jahrgangs-<br>klassen | davon in                                  |              |               |               |               |                      |              |
|                                  |                          |                   |                       | davon in                                  |              |               |               |               |                      |              |
|                                  |                          |                   |                       | Klassen mit ... Schülerinnen und Schülern |              |               |               |               |                      |              |
| bis 10                           | 11 bis 15                | 16 bis 20         | 21 bis 25             | 26 bis 30                                 | über 30      |               |               |               |                      |              |
| Grundschule                      |                          |                   |                       |   |              |               |               |               |                      |              |
| 01.....                          | 21 845                   | 3 545             | 18 300                | 49  | 473          | 4 088         | 11 513        | 2 177         | –                    | 21,89        |
| 02.....                          | 22 571                   | 3 691             | 18 880                | 29  | 342          | 4 592         | 11 512        | 2 405         | –                    | 21,90        |
| 03.....                          | 23 304                   | 861               | 22 443                | 72  | 440          | 5 322         | 13 265        | 3 344         | –                    | 21,89        |
| 04.....                          | 23 044                   | 588               | 22 456                | 26  | 468          | 4 349         | 13 221        | 4 361         | 31                   | 22,23        |
| 05.....                          | 21 232                   | 573               | 20 659                | 65  | 389          | 4 970         | 12 695        | 2 508         | 32                   | 21,69        |
| 06.....                          | 20 943                   | 541               | 20 402                | 39  | 447          | 4 936         | 11 787        | 3 193         | –                    | 21,77        |
| <b>Jahrgangsstufen 1-6.....</b>  | <b>132 939</b>           | <b>9 799</b>      | <b>123 140</b>        | <b>280</b>                                | <b>2 559</b> | <b>28 257</b> | <b>73 993</b> | <b>17 988</b> | <b>63</b>            | <b>21,90</b> |
| Gesamtschule                     |                          |                   |                       |   |              |               |               |               |                      |              |
| 01.....                          | 342                      | 94                | 248                   | –   | 11           | 88            | 93            | 56            | –                    | 21,43        |
| 02.....                          | 335                      | 137               | 198                   | –   | 15           | 80            | 46            | 57            | –                    | 22,76        |
| 03.....                          | 371                      | 100               | 271                   | –   | 14           | 130           | 42            | 85            | –                    | 21,54        |
| 04.....                          | 322                      | 84                | 238                   | 4   | –            | 39            | 115           | 80            | –                    | 22,56        |
| 05.....                          | 391                      | 75                | 316                   | –   | –            | –             | 185           | 131           | –                    | 24,58        |
| 06.....                          | 334                      | 66                | 268                   | –   | –            | 72            | 91            | 105           | –                    | 23,07        |
| <b>Jahrgangsstufen 1-6.....</b>  | <b>2 095</b>             | <b>556</b>        | <b>1 539</b>          | <b>4</b>                                  | <b>40</b>    | <b>409</b>    | <b>572</b>    | <b>514</b>    | <b>–</b>             | <b>22,63</b> |
| 07.....                          | 4 669                    | 191               | 4 478                 | 19  | 160          | 503           | 1 905         | 1 891         | –                    | 23,14        |
| 08.....                          | 4 884                    | 188               | 4 696                 | 18  | 140          | 478           | 2 131         | 1 897         | 32                   | 23,57        |
| 09.....                          | 5 104                    | 13                | 5 091                 | 1   | 161          | 376           | 1 776         | 2 777         | –                    | 24,08        |
| 10.....                          | 4 538                    | 9                 | 4 529                 | 18  | 182          | 363           | 2 554         | 1 412         | –                    | 23,03        |
| <b>Jahrgangsstufen 7-10.....</b> | <b>19 195</b>            | <b>401</b>        | <b>18 794</b>         | <b>56</b>                                 | <b>643</b>   | <b>1 720</b>  | <b>8 366</b>  | <b>7 977</b>  | <b>32</b>            | <b>23,47</b> |
| Oberschule                       |                          |                   |                       |   |              |               |               |               |                      |              |
| 01.....                          | 2 076                    | 390               | 1 686                 | –   | 15           | 359           | 1 098         | 214           | –                    | 22,17        |
| 02.....                          | 2 134                    | 367               | 1 767                 | –   | 54           | 368           | 1 267         | 78            | –                    | 21,42        |
| 03.....                          | 2 163                    | 91                | 2 072                 | –   | 38           | 667           | 1 103         | 264           | –                    | 21,43        |
| 04.....                          | 2 183                    | 89                | 2 094                 | –   | 37           | 296           | 1 469         | 292           | –                    | 22,29        |
| 05.....                          | 2 019                    | 83                | 1 936                 | 19  | –            | 607           | 1 148         | 162           | –                    | 21,28        |
| 06.....                          | 1 895                    | 68                | 1 827                 | –   | 54           | 536           | 942           | 295           | –                    | 21,29        |
| <b>Jahrgangsstufen 1-6.....</b>  | <b>12 470</b>            | <b>1 088</b>      | <b>11 382</b>         | <b>19</b>                                 | <b>198</b>   | <b>2 833</b>  | <b>7 027</b>  | <b>1 305</b>  | <b>–</b>             | <b>21,65</b> |
| 07.....                          | 9 222                    | 155               | 9 067                 | 106                                       | 141          | 1 120         | 5 453         | 2 210         | 37                   | 22,46        |
| 08.....                          | 9 331                    | 169               | 9 162                 | 106                                       | 92           | 732           | 4 178         | 4 022         | 32                   | 22,46        |
| 09.....                          | 9 809                    | 174               | 9 635                 | 186                                       | 323          | 974           | 3 868         | 4 246         | 38                   | 22,51        |
| 10.....                          | 8 783                    | 132               | 8 651                 | 127                                       | 174          | 1 363         | 4 527         | 2 427         | 33                   | 21,85        |
| <b>Jahrgangsstufen 7-10.....</b> | <b>37 145</b>            | <b>630</b>        | <b>36 515</b>         | <b>525</b>                                | <b>730</b>   | <b>4 189</b>  | <b>18 026</b> | <b>12 905</b> | <b>140</b>           | <b>22,51</b> |
| Gymnasium                        |                          |                   |                       |   |              |               |               |               |                      |              |
| 05.....                          | 872                      | –                 | 872                   | –   | –            | 33            | 172           | 667           | –                    | 26,42        |
| 06.....                          | 921                      | –                 | 921                   | –   | –            | 39            | 221           | 661           | –                    | 26,31        |
| <b>Jahrgangsstufen 1-6.....</b>  | <b>1 793</b>             | <b>–</b>          | <b>1 793</b>          | <b>–</b>                                  | <b>–</b>     | <b>72</b>     | <b>393</b>    | <b>1 328</b>  | <b>–</b>             | <b>26,37</b> |
| 07.....                          | 10 294                   | –                 | 10 294                | 8   | 63           | 291           | 2 358         | 7 510         | 64                   | 26,13        |
| 08.....                          | 10 185                   | 4                 | 10 181                | 9   | 99           | 370           | 2 900         | 6 709         | 94                   | 25,64        |
| 09.....                          | 9 894                    | 7                 | 9 887                 | –   | 92           | 327           | 3 057         | 6 286         | 125                  | 25,57        |
| 10.....                          | 9 564                    | 14                | 9 550                 | 20  | 83           | 515           | 3 229         | 5 547         | 156                  | 25,17        |
| <b>Jahrgangsstufen 7-10.....</b> | <b>39 937</b>            | <b>25</b>         | <b>39 912</b>         | <b>37</b>                                 | <b>337</b>   | <b>1 503</b>  | <b>11 544</b> | <b>26 052</b> | <b>439</b>           | <b>25,63</b> |

**24 Schülerinnen und Schüler<sup>1</sup>, Klassen, Klassenfrequenzen im Schuljahr 2025/26 nach Jahrgängen, Jahrgangsstufen, Klassengrößen und Schulformen**

| Jahrgang<br>Jahrgangsstufen      | Schülerinnen und Schüler |                   |                       |   |              |            |           |          |          | Klassen-<br>frequenz |
|----------------------------------|--------------------------|-------------------|-----------------------|---|--------------|------------|-----------|----------|----------|----------------------|
|                                  | insgesamt                | davon in          |                       |   |              |            |           |          |          |                      |
|                                  |                          | Misch-<br>klassen | Jahrgangs-<br>klassen | davon in                                  |              |            |           |          |          |                      |
|                                  |                          |                   |                       | Klassen mit ... Schülerinnen und Schülern |              |            |           |          |          |                      |
|                                  |                          |                   | bis 10                | 11 bis 15                                 | 16 bis 20    | 21 bis 25  | 26 bis 30 | über 30  |          |                      |
|                                  |                          |                   |                       | Förderschule <sup>2</sup>                 |              |            |           |          |          |                      |
| 01.....                          | 337                      | 86                | 251                   | 178                                       | 73           | –          | –         | –        | –        | 9,25                 |
| 02.....                          | 352                      | 101               | 251                   | 145                                       | 106          | –          | –         | –        | –        | 9,43                 |
| 03.....                          | 413                      | 104               | 309                   | 199                                       | 110          | –          | –         | –        | –        | 9,37                 |
| 04.....                          | 498                      | 84                | 414                   | 239                                       | 175          | –          | –         | –        | –        | 9,89                 |
| 05.....                          | 616                      | 79                | 537                   | 281                                       | 223          | 33         | –         | –        | –        | 10,14                |
| 06.....                          | 599                      | 52                | 547                   | 209                                       | 338          | –          | –         | –        | –        | 10,43                |
| <b>Jahrgangsstufen 1-6.....</b>  | <b>2 815</b>             | <b>506</b>        | <b>2 309</b>          | <b>1 251</b>                              | <b>1 025</b> | <b>33</b>  | <b>–</b>  | <b>–</b> | <b>–</b> | <b>9,83</b>          |
| 07.....                          | 689                      | 47                | 642                   | 278                                       | 332          | 32         | –         | –        | –        | 10,65                |
| 08.....                          | 733                      | 46                | 687                   | 250                                       | 405          | 32         | –         | –        | –        | 10,92                |
| 09.....                          | 713                      | 102               | 611                   | 165                                       | 413          | 33         | –         | –        | –        | 11,35                |
| 10.....                          | 660                      | 42                | 618                   | 214                                       | 388          | 16         | –         | –        | –        | 10,79                |
| <b>Jahrgangsstufen 7-10.....</b> | <b>2 795</b>             | <b>237</b>        | <b>2 558</b>          | <b>907</b>                                | <b>1 538</b> | <b>113</b> | <b>–</b>  | <b>–</b> | <b>–</b> | <b>10,93</b>         |

1 Schülerinnen und Schüler in jahrgangsübergreifenden Klassen werden derjenigen Jahrgangsstufe zugeordnet, der sie tatsächlich angehören

2 ohne Schulen mit dem sonderpädagogischen Förderschwerpunkt „geistige Entwicklung“

**25 Klassen, Klassenfrequenzen im Schuljahr 2025/26 nach Jahrgängen, Jahrgangsstufen, Klassengrößen und Schulformen**

| Jahrgang<br>Jahrgangsstufen      | Klassen         |                   |                       |   |            |              |              |            |           |
|----------------------------------|-----------------|-------------------|-----------------------|---|------------|--------------|--------------|------------|-----------|
|                                  | insgesamt       | davon             |                       |   |            |              |              |            |           |
|                                  |                 | Misch-<br>klassen | Jahrgangs-<br>klassen | davon Klassen mit ... Schülerinnen und Schülern |            |              |              |            |           |
|                                  |                 |                   |                       | bis 10  | 11 bis 15  | 16 bis 20    | 21 bis 25    | 26 bis 30  | über 30   |
| Grundschule                      |                 |                   |                       |   |            |              |              |            |           |
| 01.....                          | 997,74          | 154,74            | 843                   | 7   | 33         | 223          | 499          | 81         | –         |
| 02.....                          | 1 030,79        | 162,79            | 868                   | 4   | 24         | 247          | 503          | 90         | –         |
| 03.....                          | 1 064,37        | 38,37             | 1 026                 | 9   | 31         | 285          | 576          | 125        | –         |
| 04.....                          | 1 036,81        | 28,81             | 1 008                 | 4   | 33         | 233          | 575          | 162        | 1         |
| 05.....                          | 978,89          | 27,89             | 951                   | 8   | 27         | 270          | 551          | 94         | 1         |
| 06.....                          | 962,23          | 26,23             | 936                   | 5   | 31         | 266          | 515          | 119        | –         |
| <b>Jahrgangsstufen 1-6.....</b>  | <b>6 070,83</b> | <b>438,83</b>     | <b>5 632</b>          | <b>37</b>                                       | <b>179</b> | <b>1 524</b> | <b>3 219</b> | <b>671</b> | <b>2</b>  |
| Gesamtschule                     |                 |                   |                       |   |            |              |              |            |           |
| 01.....                          | 15,96           | 3,96              | 12                    | –   | 1          | 5            | 4            | 2          | –         |
| 02.....                          | 14,72           | 5,72              | 9                     | –   | 1          | 4            | 2            | 2          | –         |
| 03.....                          | 17,22           | 4,22              | 13                    | –   | 1          | 7            | 2            | 3          | –         |
| 04.....                          | 14,27           | 3,27              | 11                    | 1   | –          | 2            | 5            | 3          | –         |
| 05.....                          | 15,91           | 2,91              | 13                    | –   | –          | –            | 8            | 5          | –         |
| 06.....                          | 14,48           | 2,48              | 12                    | –   | –          | 4            | 4            | 4          | –         |
| <b>Jahrgangsstufen 1-6.....</b>  | <b>92,56</b>    | <b>22,56</b>      | <b>70</b>             | <b>1</b>  | <b>3</b>   | <b>22</b>    | <b>25</b>    | <b>19</b>  | <b>–</b>  |
| 07.....                          | 201,76          | 8,76              | 193                   | 3   | 12         | 27           | 81           | 70         | –         |
| 08.....                          | 207,19          | 9,19              | 198                   | 2   | 11         | 25           | 90           | 69         | 1         |
| 09.....                          | 211,95          | 0,95              | 211                   | 1   | 13         | 20           | 75           | 102        | –         |
| 10.....                          | 197,03          | 1,03              | 196                   | 2   | 14         | 19           | 109          | 52         | –         |
| <b>Jahrgangsstufen 7-10.....</b> | <b>817,93</b>   | <b>19,93</b>      | <b>798</b>            | <b>8</b>  | <b>50</b>  | <b>91</b>    | <b>355</b>   | <b>293</b> | <b>1</b>  |
| Oberschule                       |                 |                   |                       |   |            |              |              |            |           |
| 01.....                          | 93,65           | 17,65             | 76                    | –   | 1          | 19           | 48           | 8          | –         |
| 02.....                          | 99,62           | 16,62             | 83                    | –   | 4          | 20           | 56           | 3          | –         |
| 03.....                          | 100,91          | 3,91              | 97                    | –   | 3          | 36           | 48           | 10         | –         |
| 04.....                          | 97,95           | 3,95              | 94                    | –   | 3          | 16           | 64           | 11         | –         |
| 05.....                          | 94,86           | 3,86              | 91                    | 2   | –          | 33           | 50           | 6          | –         |
| 06.....                          | 89,01           | 3,01              | 86                    | –   | 4          | 29           | 42           | 11         | –         |
| <b>Jahrgangsstufen 1-6.....</b>  | <b>576,00</b>   | <b>49,00</b>      | <b>527</b>            | <b>2</b>  | <b>15</b>  | <b>153</b>   | <b>308</b>   | <b>49</b>  | <b>–</b>  |
| 07.....                          | 410,63          | 8,63              | 402                   | 17  | 10         | 60           | 231          | 83         | 1         |
| 08.....                          | 401,90          | 9,90              | 392                   | 19  | 7          | 39           | 177          | 149        | 1         |
| 09.....                          | 435,74          | 10,74             | 425                   | 26  | 24         | 53           | 164          | 157        | 1         |
| 10.....                          | 401,89          | 7,89              | 394                   | 21  | 13         | 74           | 195          | 90         | 1         |
| <b>Jahrgangsstufen 7-10.....</b> | <b>1 650,16</b> | <b>37,16</b>      | <b>1 613</b>          | <b>83</b>                                       | <b>54</b>  | <b>226</b>   | <b>767</b>   | <b>479</b> | <b>4</b>  |
| Gymnasium                        |                 |                   |                       |   |            |              |              |            |           |
| 05.....                          | 33,00           | –                 | 33                    | –   | –          | 2            | 7            | 24         | –         |
| 06.....                          | 35,00           | –                 | 35                    | –   | –          | 2            | 9            | 24         | –         |
| <b>Jahrgangsstufen 1-6.....</b>  | <b>68,00</b>    | <b>–</b>          | <b>68</b>             | <b>–</b>  | <b>–</b>   | <b>4</b>     | <b>16</b>    | <b>48</b>  | <b>–</b>  |
| 07.....                          | 394,00          | –                 | 394                   | 1   | 5          | 16           | 100          | 270        | 2         |
| 08.....                          | 397,18          | 0,18              | 397                   | 1   | 8          | 20           | 122          | 243        | 3         |
| 09.....                          | 386,90          | 0,90              | 386                   | –   | 7          | 18           | 131          | 226        | 4         |
| 10.....                          | 379,92          | 0,92              | 379                   | 3   | 6          | 28           | 137          | 200        | 5         |
| <b>Jahrgangsstufen 7-10.....</b> | <b>1 558,00</b> | <b>2,00</b>       | <b>1 556</b>          | <b>5</b>  | <b>26</b>  | <b>82</b>    | <b>490</b>   | <b>939</b> | <b>14</b> |

**25 Klassen, Klassenfrequenzen im Schuljahr 2025/26 nach Jahrgängen, Jahrgangsstufen, Klassengrößen und Schulformen**

| Jahrgang<br>Jahrgangsstufen      | Klassen       |                   |                       |   |            |           |           |           |          |
|----------------------------------|---------------|-------------------|-----------------------|---|------------|-----------|-----------|-----------|----------|
|                                  | insgesamt     | Misch-<br>klassen | Jahrgangs-<br>klassen | davon   |            |           |           |           |          |
|                                  |               |                   |                       | davon Klassen mit ... Schülerinnen und Schülern |            |           |           |           |          |
|                                  |               |                   |                       | bis 10  | 11 bis 15  | 16 bis 20 | 21 bis 25 | 26 bis 30 | über 30  |
|                                  |               |                   |                       | Förderschule <sup>2</sup>                       |            |           |           |           |          |
| 01.....                          | 36,44         | 9,44              | 27                    | 21  | 6          | –         | –         | –         | –        |
| 02.....                          | 37,33         | 10,33             | 27                    | 18  | 9          | –         | –         | –         | –        |
| 03.....                          | 44,08         | 10,08             | 34                    | 25  | 9          | –         | –         | –         | –        |
| 04.....                          | 50,37         | 8,37              | 42                    | 28  | 14         | –         | –         | –         | –        |
| 05.....                          | 60,72         | 7,72              | 53                    | 33  | 18         | 2         | –         | –         | –        |
| 06.....                          | 57,44         | 5,44              | 52                    | 25  | 27         | –         | –         | –         | –        |
| <b>Jahrgangsstufen 1-6.....</b>  | <b>286,38</b> | <b>51,38</b>      | <b>235</b>            | <b>150</b>                                      | <b>83</b>  | <b>2</b>  | <b>–</b>  | <b>–</b>  | <b>–</b> |
| 07.....                          | 64,70         | 4,70              | 60                    | 31  | 27         | 2         | –         | –         | –        |
| 08.....                          | 67,10         | 5,10              | 62                    | 29  | 31         | 2         | –         | –         | –        |
| 09.....                          | 62,81         | 10,81             | 52                    | 18  | 32         | 2         | –         | –         | –        |
| 10.....                          | 61,17         | 4,17              | 57                    | 24  | 32         | 1         | –         | –         | –        |
| <b>Jahrgangsstufen 7-10.....</b> | <b>255,78</b> | <b>24,78</b>      | <b>231</b>            | <b>102</b>                                      | <b>122</b> | <b>7</b>  | <b>–</b>  | <b>–</b>  | <b>–</b> |

1 Schülerinnen und Schüler in jahrgangsübergreifenden Klassen werden derjenigen Jahrgangsstufe zugeordnet, der sie tatsächlich angehören

2 ohne Schulen mit dem sonderpädagogischen Förderschwerpunkt „geistige Entwicklung“

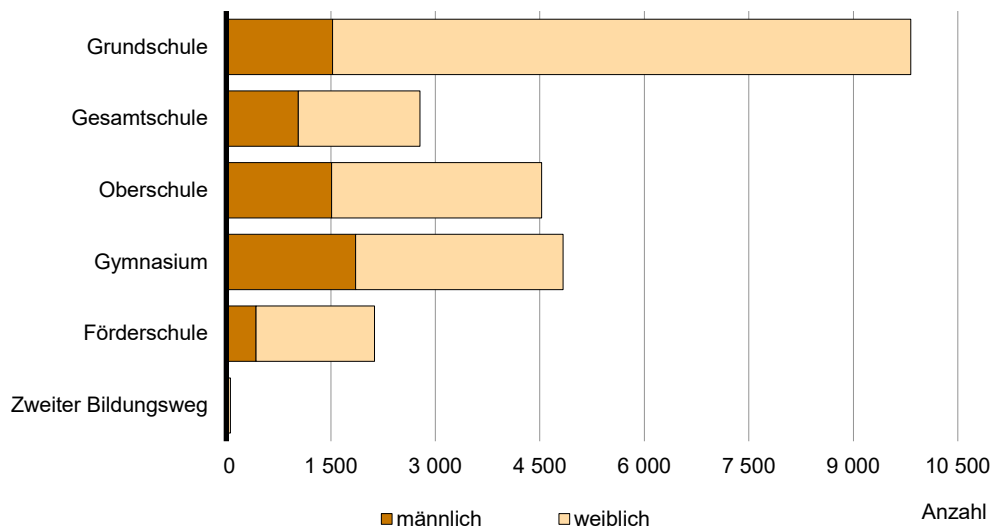
## 26 Lehrkräfte im Schuljahr 2025/26 nach Schulformen, Geschlecht und Rechtsstatus

| Bildungsbereich<br>Schulform  | Lehrkräfte<br>insgesamt | Davon        |               | Anteil weiblich<br>in Prozent |
|---|-------------------------|--------------|---------------|-------------------------------|
|   |                         | männlich     | weiblich      |                               |
| öffentliche und freie Träger  |                         |              |               |                               |
| Grundschule.....  | 9 824                   | 1 523        | 8 301         | 84,5                          |
| Gesamtschule.....   | 2 780                   | 1 034        | 1 746         | 62,8                          |
| Oberschule.....   | 4 524                   | 1 511        | 3 013         | 66,6                          |
| Gymnasium.....  | 4 833                   | 1 858        | 2 975         | 61,6                          |
| Förderschule.....   | 2 125                   | 425          | 1 700         | 80,0                          |
| darunter  |                         |              |               |                               |
| Schule mit dem sonderpädagogischen<br>Förderschwerpunkt „Lernen“..... | 656                     | 148          | 508           | 77,4                          |
| Zweiter Bildungsweg.....  | 59                      | 32           | 27            | 45,8                          |
| <b>Insgesamt</b>  | <b>24 145</b>           | <b>6 383</b> | <b>17 762</b> | <b>73,6</b>                   |
| öffentliche Träger  |                         |              |               |                               |
| Grundschule.....  | 8 827                   | 1 325        | 7 502         | 85,0                          |
| Gesamtschule.....   | 2 185                   | 788          | 1 397         | 63,9                          |
| Oberschule.....   | 3 976                   | 1 264        | 2 712         | 68,2                          |
| Gymnasium.....  | 3 901                   | 1 451        | 2 450         | 62,8                          |
| Förderschule.....   | 1 817                   | 371          | 1 446         | 79,6                          |
| darunter  |                         |              |               |                               |
| Schule mit dem sonderpädagogischen<br>Förderschwerpunkt „Lernen“..... | 656                     | 148          | 508           | 77,4                          |
| Zweiter Bildungsweg.....  | 59                      | 32           | 27            | 45,8                          |
| <b>Insgesamt</b>  | <b>20 765</b>           | <b>5 231</b> | <b>15 534</b> | <b>74,8</b>                   |
| freie Träger  |                         |              |               |                               |
| Grundschule.....  | 997                     | 198          | 799           | 80,1                          |
| Gesamtschule.....   | 595                     | 246          | 349           | 58,7                          |
| Oberschule.....   | 548                     | 247          | 301           | 54,9                          |
| Gymnasium.....  | 932                     | 407          | 525           | 56,3                          |
| Förderschule.....   | 308                     | 54           | 254           | 82,5                          |
| darunter  |                         |              |               |                               |
| Schule mit dem sonderpädagogischen<br>Förderschwerpunkt „Lernen“..... | –                       | –            | –             | –                             |
| Zweiter Bildungsweg.....  | x                       | x            | x             | x                             |
| <b>Insgesamt</b>  | <b>3 380</b>            | <b>1 152</b> | <b>2 228</b>  | <b>65,9</b>                   |

### 27 Lehrkräfte im Schuljahr 2025/26 nach Schulformen, Geschlecht und Beschäftigungsart

| Schulform                          | Lehrkräfte insgesamt | Davon        |               | Anteil weiblich in Prozent |
|------------------------------------|----------------------|--------------|---------------|----------------------------|
|                                    |                      | männlich     | weiblich      |                            |
| Vollzeitbeschäftigte               |                      |              |               |                            |
| Grundschule.....                   | 5 894                | 1 017        | 4 877         | 82,7                       |
| Gesamtschule.....                  | 1 733                | 723          | 1 010         | 58,3                       |
| Oberschule.....                    | 3 216                | 1 186        | 2 030         | 63,1                       |
| Gymnasium.....                     | 2 896                | 1 318        | 1 578         | 54,5                       |
| Förderschule.....                  | 1 694                | 356          | 1 338         | 79,0                       |
| darunter                           |                      |              |               |                            |
| Schule mit dem sonderpädagogischen |                      |              |               |                            |
| Förderschwerpunkt „Lernen“.....    | 524                  | 120          | 404           | 77,1                       |
| Zweiter Bildungsweg.....           | 42                   | 22           | 20            | 47,6                       |
| <b>Insgesamt</b>                   | <b>15 475</b>        | <b>4 622</b> | <b>10 853</b> | <b>70,1</b>                |
| Teilzeitbeschäftigte               |                      |              |               |                            |
| Grundschule.....                   | 3 184                | 341          | 2 843         | 89,3                       |
| Gesamtschule.....                  | 834                  | 220          | 614           | 73,6                       |
| Oberschule.....                    | 1 031                | 231          | 800           | 77,6                       |
| Gymnasium.....                     | 1 535                | 395          | 1 140         | 74,3                       |
| Förderschule.....                  | 344                  | 41           | 303           | 88,1                       |
| darunter                           |                      |              |               |                            |
| Schule mit dem sonderpädagogischen |                      |              |               |                            |
| Förderschwerpunkt „Lernen“.....    | 99                   | 15           | 84            | 84,8                       |
| Zweiter Bildungsweg.....           | 14                   | 7            | 7             | 50,0                       |
| <b>Insgesamt</b>                   | <b>6 942</b>         | <b>1 235</b> | <b>5 707</b>  | <b>82,2</b>                |
| stundenweise Beschäftigte          |                      |              |               |                            |
| Grundschule.....                   | 746                  | 165          | 581           | 77,9                       |
| Gesamtschule.....                  | 213                  | 91           | 122           | 57,3                       |
| Oberschule.....                    | 277                  | 94           | 183           | 66,1                       |
| Gymnasium.....                     | 402                  | 145          | 257           | 63,9                       |
| Förderschule.....                  | 87                   | 28           | 59            | 67,8                       |
| darunter                           |                      |              |               |                            |
| Schule mit dem sonderpädagogischen |                      |              |               |                            |
| Förderschwerpunkt „Lernen“.....    | 33                   | 13           | 20            | 60,6                       |
| Zweiter Bildungsweg.....           | 3                    | 3            | –             | 0,0                        |
| <b>Insgesamt</b>                   | <b>1 728</b>         | <b>526</b>   | <b>1 202</b>  | <b>69,6</b>                |

### 10 Lehrkräfte im Schuljahr 2025/26 nach Schulformen und Geschlecht



**28 Ausländische Lehrkräfte im Schuljahr 2025/26 nach Staatsangehörigkeit, Geschlecht und Beschäftigungsart**

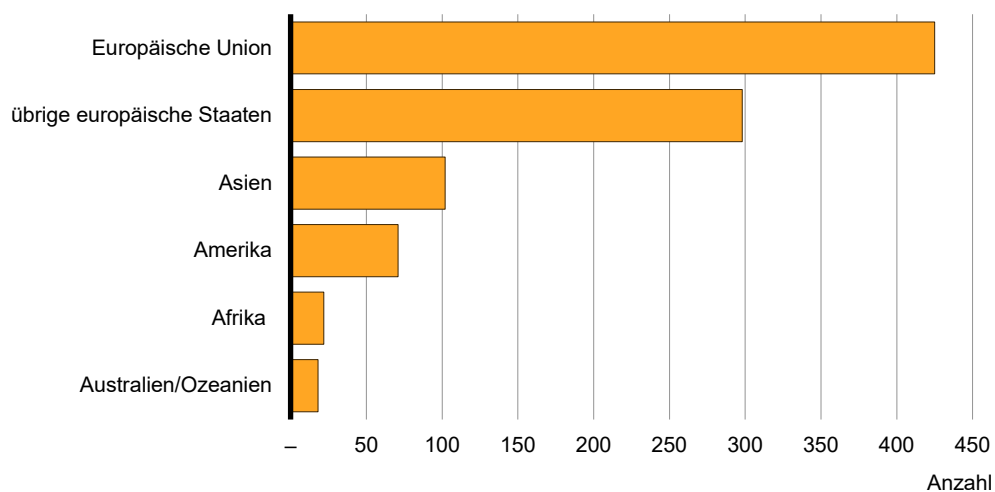
| Staatsangehörigkeit                       | Lehrkräfte |            |            |                                |            |            |
|---|------------|------------|------------|--------------------------------|------------|------------|
|   | insgesamt  | männlich   | weiblich   | voll- bzw. teilzeitbeschäftigt |            |            |
|   |            |            |            | insgesamt                      | männlich   | weiblich   |
| <b>Europa insgesamt.....</b>              | <b>723</b> | <b>188</b> | <b>535</b> | <b>688</b>                     | <b>181</b> | <b>507</b> |
| Europäische Union.....                    | 425        | 132        | 293        | 409                            | 126        | 283        |
| Bulgarien.....                            | 8          | 2          | 6          | 8                              | 2          | 6          |
| Dänemark.....                             | 2          | 2          | –          | 2                              | 2          | –          |
| Estland.....                              | 1          | –          | 1          | 1                              | –          | 1          |
| Finnland.....                             | 2          | –          | 2          | 2                              | –          | 2          |
| Frankreich.....                           | 21         | 10         | 11         | 20                             | 10         | 10         |
| Griechenland.....                         | 11         | 4          | 7          | 11                             | 4          | 7          |
| Irland.....                               | 6          | 4          | 2          | 5                              | 3          | 2          |
| Italien.....                              | 22         | 8          | 14         | 21                             | 7          | 14         |
| Kroatien.....                             | 10         | 3          | 7          | 10                             | 3          | 7          |
| Lettland.....                             | 2          | 2          | –          | 2                              | 2          | –          |
| Litauen.....                              | 1          | –          | 1          | 1                              | –          | 1          |
| Luxemburg.....                            | 1          | –          | 1          | 1                              | –          | 1          |
| Niederlande.....                          | 11         | 4          | 7          | 11                             | 4          | 7          |
| Österreich.....                           | 15         | 3          | 12         | 14                             | 3          | 11         |
| Polen.....                                | 227        | 62         | 165        | 218                            | 59         | 159        |
| Portugal.....                             | 3          | 2          | 1          | 3                              | 2          | 1          |
| Rumänien.....                             | 8          | 1          | 7          | 7                              | 1          | 6          |
| Schweden.....                             | 3          | –          | 3          | 3                              | –          | 3          |
| Slowakei.....                             | 3          | –          | 3          | 3                              | –          | 3          |
| Slowenien.....                            | 1          | –          | 1          | 1                              | –          | 1          |
| Spanien.....                              | 32         | 16         | 16         | 31                             | 16         | 15         |
| Tschechische Republik.....                | 8          | 3          | 5          | 8                              | 3          | 5          |
| Ungarn.....                               | 27         | 6          | 21         | 26                             | 5          | 21         |
| übrige europäische Staaten.....           | 298        | 56         | 242        | 279                            | 55         | 224        |
| Albanien.....                             | 2          | 1          | 1          | 2                              | 1          | 1          |
| Bosnien und Herzegowina.....              | 2          | –          | 2          | 2                              | –          | 2          |
| Moldau, Republik.....                     | 4          | 1          | 3          | 4                              | 1          | 3          |
| Nordmazedonien.....                       | 2          | 1          | 1          | 2                              | 1          | 1          |
| Russische Föderation.....                 | 70         | 9          | 61         | 67                             | 9          | 58         |
| Schweiz.....                              | 5          | 1          | 4          | 3                              | –          | 3          |
| Serbien.....                              | 7          | 3          | 4          | 7                              | 3          | 4          |
| Türkei.....                               | 26         | 11         | 15         | 25                             | 11         | 14         |
| Ukraine.....                              | 126        | 5          | 121        | 116                            | 5          | 111        |
| Vereinigtes Königreich <sup>1</sup> ..... | 37         | 21         | 16         | 36                             | 21         | 15         |
| Weißrussland.....                         | 17         | 3          | 14         | 15                             | 3          | 12         |
| <b>Afrika insgesamt.....</b>              | <b>22</b>  | <b>10</b>  | <b>12</b>  | <b>21</b>                      | <b>10</b>  | <b>11</b>  |
| Ägypten.....                              | 4          | 3          | 1          | 4                              | 3          | 1          |
| Algerien.....                             | 2          | –          | 2          | 2                              | –          | 2          |
| Kamerun.....                              | 2          | 1          | 1          | 2                              | 1          | 1          |
| Kenia.....                                | 2          | 1          | 1          | 2                              | 1          | 1          |
| Libyen.....                               | 1          | –          | 1          | 1                              | –          | 1          |
| Marokko.....                              | 3          | 3          | –          | 3                              | 3          | –          |
| Nigeria.....                              | 1          | –          | 1          | –                              | –          | –          |
| Senegal.....                              | 1          | 1          | –          | 1                              | 1          | –          |
| Südafrika.....                            | 1          | –          | 1          | 1                              | –          | 1          |
| Tunesien.....                             | 5          | 1          | 4          | 5                              | 1          | 4          |

## 28 Ausländische Lehrkräfte im Schuljahr 2025/26 nach Staatsangehörigkeit, Geschlecht und Beschäftigungsart

| Staatsangehörigkeit                       | Lehrkräfte |            |            |                                |            |            |
|---|------------|------------|------------|--------------------------------|------------|------------|
|   | insgesamt  | männlich   | weiblich   | voll- bzw. teilzeitbeschäftigt |            |            |
|   |            |            |            | insgesamt                      | männlich   | weiblich   |
| <b>Amerika insgesamt.....</b>             | <b>71</b>  | <b>38</b>  | <b>33</b>  | <b>68</b>                      | <b>38</b>  | <b>30</b>  |
| Argentinien.....                          | 5          | 4          | 1          | 5                              | 4          | 1          |
| Brasilien.....                            | 5          | 2          | 3          | 5                              | 2          | 3          |
| Chile.....                                | 6          | 3          | 3          | 6                              | 3          | 3          |
| Dominikanische Republik.....              | 1          | –          | 1          | 1                              | –          | 1          |
| Ecuador.....                              | 1          | 1          | –          | 1                              | 1          | –          |
| Kanada.....                               | 14         | 6          | 8          | 13                             | 6          | 7          |
| Kolumbien.....                            | 3          | 1          | 2          | 3                              | 1          | 2          |
| Kuba.....                                 | 3          | 1          | 2          | 3                              | 1          | 2          |
| Mexiko.....                               | 2          | 1          | 1          | 2                              | 1          | 1          |
| Vereinigte Staaten.....                   | 30         | 18         | 12         | 28                             | 18         | 10         |
| übriges Amerika.....                      | 1          | 1          | –          | 1                              | 1          | –          |
| <b>Asien insgesamt.....</b>               | <b>102</b> | <b>44</b>  | <b>58</b>  | <b>96</b>                      | <b>42</b>  | <b>54</b>  |
| Afghanistan.....                          | 3          | 2          | 1          | 3                              | 2          | 1          |
| Aserbaidshan.....                         | 2          | –          | 2          | 2                              | –          | 2          |
| China.....                                | 10         | 2          | 8          | 10                             | 2          | 8          |
| Georgien.....                             | 3          | 1          | 2          | 3                              | 1          | 2          |
| Indien.....                               | 4          | 2          | 2          | 3                              | 2          | 1          |
| Irak.....                                 | 3          | 2          | 1          | 3                              | 2          | 1          |
| Iran, Islamische Republik.....            | 10         | 3          | 7          | 10                             | 3          | 7          |
| Japan.....                                | 3          | –          | 3          | 3                              | –          | 3          |
| Kasachstan.....                           | 3          | –          | 3          | 3                              | –          | 3          |
| Kirgisistan.....                          | 3          | 1          | 2          | 3                              | 1          | 2          |
| Korea, Republik.....                      | 2          | –          | 2          | 1                              | –          | 1          |
| Libanon.....                              | 2          | 1          | 1          | 2                              | 1          | 1          |
| Syrien, Arabische Republik.....           | 46         | 29         | 17         | 43                             | 27         | 16         |
| Usbekistan.....                           | 4          | –          | 4          | 3                              | –          | 3          |
| übriges Asien.....                        | 4          | 1          | 3          | 4                              | 1          | 3          |
| <b>Australien/Ozeanien insgesamt.....</b> | <b>18</b>  | <b>13</b>  | <b>5</b>   | <b>18</b>                      | <b>13</b>  | <b>5</b>   |
| Australien.....                           | 17         | 13         | 4          | 17                             | 13         | 4          |
| Neuseeland.....                           | 1          | –          | 1          | 1                              | –          | 1          |
| <b>Staatenlos.....</b>                    | <b>–</b>   | <b>–</b>   | <b>–</b>   | <b>–</b>                       | <b>–</b>   | <b>–</b>   |
| <b>Ohne Angabe.....</b>                   | <b>1</b>   | <b>1</b>   | <b>–</b>   | <b>1</b>                       | <b>1</b>   | <b>–</b>   |
| <b>Insgesamt</b>                          | <b>937</b> | <b>294</b> | <b>643</b> | <b>892</b>                     | <b>285</b> | <b>607</b> |

1 Großbritannien und Nordirland

## 11 Ausländische Lehrkräfte im Schuljahr 2025/26 nach Staatsangehörigkeit



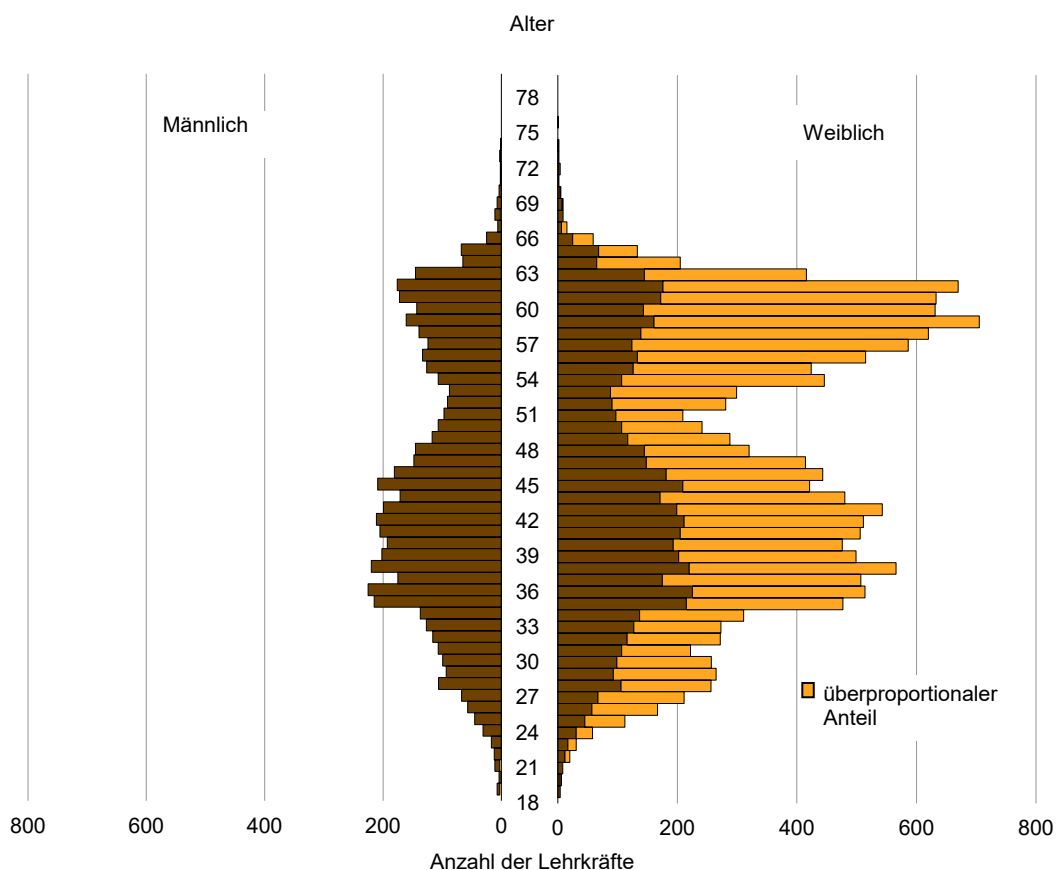
**29 Voll- bzw. teilzeitbeschäftigte Lehrkräfte in den Schuljahren 2024/25 und 2025/26 nach Ausbildung und Geschlecht**

| Ausbildung   | Schuljahr 2024/25                          |              |               | Schuljahr 2025/26                          |              |               |
|--|--|--------------|---------------|--|--------------|---------------|
|  | voll- bzw. teilzeitbeschäftigte Lehrkräfte |              |               | voll- bzw. teilzeitbeschäftigte Lehrkräfte |              |               |
|  | insgesamt                                  | männlich     | weiblich      | insgesamt                                  | männlich     | weiblich      |
| <b>Lehramt für die</b>   |  |              |               |  |              |               |
| Primarstufe.....   | 2 144                                      | 239          | 1 905         | 2 325                                      | 252          | 2 073         |
| Sekundarstufe I.....   | 756  | 139          | 617           | 661  | 130          | 531           |
| Sekundarstufe I und Sekundarstufe II (allgemeinbildende Fächer) Schwerpunkt Sekundarstufe I.....           | 635  | 202          | 433           | 715  | 232          | 483           |
| Sekundarstufe I und Sekundarstufe II (allgemeinbildende Fächer) Schwerpunkt Sekundarstufe II.....          | 1 649                                      | 649          | 1 000         | 1 891                                      | 727          | 1 164         |
| Sekundarstufe II/Gymnasium.....  | 3 142                                      | 1 084        | 2 058         | 3 074                                      | 1 060        | 2 014         |
| Sekundarstufe II mit berufsbildenden Fachrichtungen, berufliche Fächer.....                                | 74   | 22           | 52            | 79   | 21           | 58            |
| Sekundarstufe I und für die Primarstufe bzw. stufenübergreifendes Lehramt Sekundarstufe I/Primarstufe..... | 2 271                                      | 322          | 1 949         | 2 262                                      | 319          | 1 943         |
| Sekundarstufe II und für die Sekundarstufe I bzw. stufenübergreifendes Lehramt Sekundarstufe II/I.....     | 971  | 360          | 611           | 925  | 334          | 591           |
| Amt des Fachlehrers im berufstheoretischen Unterricht.....   | 5  | –            | 5             | 6  | –            | 6             |
| Amt des Lehrers im allgemeinbildenden Schulunterricht .....  | 95   | 6            | 89            | 97   | 8            | 89            |
| Lehramt des Förderschullehrers/Lehramt für Förderpädagogik.....  | 1 136                                      | 172          | 964           | 1 137                                      | 170          | 967           |
| Amt des Fachlehrers im Unterricht an Förderschulen.....  | 17   | 1            | 16            | 15   | 1            | 14            |
| Amt des Lehrers im Unterricht an Förderschulen.....  | 348  | 25           | 323           | 319  | 23           | 296           |
| <b>Ohne sonderpädagogische Ausbildung</b>  |  |              |               |  |              |               |
| Lehrer mit pädagogischem Hochschulabschluss.....   | 2 312                                      | 586          | 1 726         | 2 061                                      | 553          | 1 508         |
| Lehrer mit pädagogischem Fachschulabschluss.....   | 1 630                                      | 97           | 1 533         | 1 482                                      | 86           | 1 396         |
| <b>Mit sonderpädagogischer Ausbildung</b>  |  |              |               |  |              |               |
| Lehrer mit pädagogischem Hochschulabschluss.....   | 203  | 26           | 177           | 186  | 25           | 161           |
| Lehrer mit pädagogischem Fachschulabschluss.....   | 80   | 19           | 61            | 75   | 20           | 55            |
| Hochschulabschluss ohne (anerkannte) Lehrerausbildung .....  | 2 345                                      | 930          | 1 415         | 2 345                                      | 934          | 1 411         |
| Fachschulabschluss ohne (anerkannte) Lehrerausbildung.....   | 947  | 241          | 706           | 953  | 235          | 718           |
| Sonstige Ausbildung.....   | 1 739                                      | 676          | 1 063         | 1 809                                      | 727          | 1 082         |
| <b>Insgesamt</b>   | <b>22 499</b>                              | <b>5 796</b> | <b>16 703</b> | <b>22 417</b>                              | <b>5 857</b> | <b>16 560</b> |

### 30 Voll- bzw. teilzeitbeschäftigte Lehrkräfte im Schuljahr 2025/26 nach Altersgruppen und Geschlecht

| Altersgruppe<br>von ... bis<br>unter ... Jahren | Voll- bzw. teilzeitbeschäftigte Lehrkräfte |            |              |             |               |             |
|---|--|------------|--------------|-------------|---------------|-------------|
|   | insgesamt                                  |            | männlich     |             | weiblich      |             |
|   | Anzahl                                     | Prozent    | Anzahl       | Prozent     | Anzahl        | Prozent     |
| unter 30.....                                   | 1 588                                      | 7,1        | 450          | 28,3        | 1 138         | 71,7        |
| 30 - 35.....                                    | 1 921                                      | 8,6        | 586          | 30,5        | 1 335         | 69,5        |
| 35 - 40.....                                    | 3 600                                      | 16,1       | 1 037        | 28,8        | 2 563         | 71,2        |
| 40 - 45.....                                    | 3 495                                      | 15,6       | 979          | 28,0        | 2 516         | 72,0        |
| 45 - 50.....                                    | 2 686                                      | 12,0       | 800          | 29,8        | 1 886         | 70,2        |
| 50 - 55.....                                    | 1 966                                      | 8,8        | 490          | 24,9        | 1 476         | 75,1        |
| 55 - 60.....                                    | 3 533                                      | 15,8       | 683          | 19,3        | 2 850         | 80,7        |
| 60 - 65.....                                    | 3 256                                      | 14,5       | 701          | 21,5        | 2 555         | 78,5        |
| 65 und älter.....                               | 372  | 1,7        | 131          | 35,2        | 241           | 64,8        |
| <b>Insgesamt</b>                                | <b>22 417</b>                              | <b>100</b> | <b>5 857</b> | <b>26,1</b> | <b>16 560</b> | <b>73,9</b> |

### 12 Altersstruktur der voll- bzw. teilzeitbeschäftigten Lehrkräfte im Schuljahr 2025/26



**31 Voll- bzw. teilzeitbeschäftigte Lehrkräfte im Schuljahr 2025/26 nach Altersgruppen, Geschlecht und Schulformen**

| Altersgruppe<br>von ... bis<br>unter ... Jahren | Voll- bzw. teilzeitbeschäftigte Lehrkräfte |            |              |             |              |             |
|---|--|------------|--------------|-------------|--------------|-------------|
|   | insgesamt                                  |            | männlich     |             | weiblich     |             |
|   | Anzahl                                     | Prozent    | Anzahl       | Prozent     | Anzahl       | Prozent     |
| Grundschule                                     |  |            |              |             |              |             |
| unter 30.....                                   | 737  | 8,1        | 146          | 19,8        | 591          | 80,2        |
| 30 - 35.....                                    | 733  | 8,1        | 130          | 17,7        | 603          | 82,3        |
| 35 - 40.....                                    | 1 304                                      | 14,4       | 213          | 16,3        | 1 091        | 83,7        |
| 40 - 45.....                                    | 1 352                                      | 14,9       | 234          | 17,3        | 1 118        | 82,7        |
| 45 - 50.....                                    | 1 105                                      | 12,2       | 203          | 18,4        | 902          | 81,6        |
| 50 - 55.....                                    | 889  | 9,8        | 126          | 14,2        | 763          | 85,8        |
| 55 - 60.....                                    | 1 588                                      | 17,5       | 147          | 9,3         | 1 441        | 90,7        |
| 60 - 65.....                                    | 1 267                                      | 14,0       | 143          | 11,3        | 1 124        | 88,7        |
| 65 und älter.....                               | 103  | 1,1        | 16           | 15,5        | 87           | 84,5        |
| <b>Insgesamt</b>                                | <b>9 078</b>                               | <b>100</b> | <b>1 358</b> | <b>15,0</b> | <b>7 720</b> | <b>85,0</b> |
| Gesamtschule                                    |  |            |              |             |              |             |
| unter 30.....                                   | 181  | 7,1        | 71           | 39,2        | 110          | 60,8        |
| 30 - 35.....                                    | 316  | 12,3       | 124          | 39,2        | 192          | 60,8        |
| 35 - 40.....                                    | 499  | 19,4       | 198          | 39,7        | 301          | 60,3        |
| 40 - 45.....                                    | 414  | 16,1       | 144          | 34,8        | 270          | 65,2        |
| 45 - 50.....                                    | 304  | 11,8       | 118          | 38,8        | 186          | 61,2        |
| 50 - 55.....                                    | 213  | 8,3        | 82           | 38,5        | 131          | 61,5        |
| 55 - 60.....                                    | 280  | 10,9       | 93           | 33,2        | 187          | 66,8        |
| 60 - 65.....                                    | 297  | 11,6       | 83           | 27,9        | 214          | 72,1        |
| 65 und älter.....                               | 63   | 2,5        | 30           | 47,6        | 33           | 52,4        |
| <b>Insgesamt</b>                                | <b>2 567</b>                               | <b>100</b> | <b>943</b>   | <b>36,7</b> | <b>1 624</b> | <b>63,3</b> |
| Oberschule                                      |  |            |              |             |              |             |
| unter 30.....                                   | 228  | 5,4        | 76           | 33,3        | 152          | 66,7        |
| 30 - 35.....                                    | 335  | 7,9        | 122          | 36,4        | 213          | 63,6        |
| 35 - 40.....                                    | 712  | 16,8       | 244          | 34,3        | 468          | 65,7        |
| 40 - 45.....                                    | 773  | 18,2       | 283          | 36,6        | 490          | 63,4        |
| 45 - 50.....                                    | 574  | 13,5       | 212          | 36,9        | 362          | 63,1        |
| 50 - 55.....                                    | 306  | 7,2        | 121          | 39,5        | 185          | 60,5        |
| 55 - 60.....                                    | 596  | 14,0       | 154          | 25,8        | 442          | 74,2        |
| 60 - 65.....                                    | 642  | 15,1       | 166          | 25,9        | 476          | 74,1        |
| 65 und älter.....                               | 81   | 1,9        | 39           | 48,1        | 42           | 51,9        |
| <b>Insgesamt</b>                                | <b>4 247</b>                               | <b>100</b> | <b>1 417</b> | <b>33,4</b> | <b>2 830</b> | <b>66,6</b> |
| Gymnasium                                       |  |            |              |             |              |             |
| unter 30.....                                   | 344  | 7,8        | 136          | 39,5        | 208          | 60,5        |
| 30 - 35.....                                    | 413  | 9,3        | 184          | 44,6        | 229          | 55,4        |
| 35 - 40.....                                    | 788  | 17,8       | 316          | 40,1        | 472          | 59,9        |
| 40 - 45.....                                    | 641  | 14,5       | 251          | 39,2        | 390          | 60,8        |
| 45 - 50.....                                    | 434  | 9,8        | 199          | 45,9        | 235          | 54,1        |
| 50 - 55.....                                    | 343  | 7,7        | 119          | 34,7        | 224          | 65,3        |
| 55 - 60.....                                    | 681  | 15,4       | 231          | 33,9        | 450          | 66,1        |
| 60 - 65.....                                    | 713  | 16,1       | 245          | 34,4        | 468          | 65,6        |
| 65 und älter.....                               | 74   | 1,7        | 32           | 43,2        | 42           | 56,8        |
| <b>Insgesamt</b>                                | <b>4 431</b>                               | <b>100</b> | <b>1 713</b> | <b>38,7</b> | <b>2 718</b> | <b>61,3</b> |

**31 Voll- bzw. teilzeitbeschäftigte Lehrkräfte im Schuljahr 2025/26 nach Altersgruppen, Geschlecht und Schulformen**

| Altersgruppe<br>von ... bis<br>unter ... Jahren | Voll- bzw. teilzeitbeschäftigte Lehrkräfte |            |            |             |              |             |
|---|--|------------|------------|-------------|--------------|-------------|
|   | insgesamt                                  |            | männlich   |             | weiblich     |             |
|   | Anzahl                                     | Prozent    | Anzahl     | Prozent     | Anzahl       | Prozent     |
| Förderschule                                    |  |            |            |             |              |             |
| unter 30.....                                   | 98   | 4,8        | 21         | 21,4        | 77           | 78,6        |
| 30 - 35.....                                    | 120  | 5,9        | 24         | 20,0        | 96           | 80,0        |
| 35 - 40.....                                    | 290  | 14,2       | 63         | 21,7        | 227          | 78,3        |
| 40 - 45.....                                    | 306  | 15,0       | 62         | 20,3        | 244          | 79,7        |
| 45 - 50.....                                    | 264  | 13,0       | 64         | 24,2        | 200          | 75,8        |
| 50 - 55.....                                    | 208  | 10,2       | 38         | 18,3        | 170          | 81,7        |
| 55 - 60.....                                    | 378  | 18,5       | 52         | 13,8        | 326          | 86,2        |
| 60 - 65.....                                    | 325  | 15,9       | 60         | 18,5        | 265          | 81,5        |
| 65 und älter.....                               | 49   | 2,4        | 13         | 26,5        | 36           | 73,5        |
| <b>Insgesamt</b>                                | <b>2 038</b>                               | <b>100</b> | <b>397</b> | <b>19,5</b> | <b>1 641</b> | <b>80,5</b> |
| Zweiter Bildungsweg                             |  |            |            |             |              |             |
| unter 30.....                                   | –  | 0,0        | –          | –           | –            | –           |
| 30 - 35.....                                    | 4  | 7,1        | 2          | 50,0        | 2            | 50,0        |
| 35 - 40.....                                    | 7  | 12,5       | 3          | 42,9        | 4            | 57,1        |
| 40 - 45.....                                    | 9  | 16,1       | 5          | 55,6        | 4            | 44,4        |
| 45 - 50.....                                    | 5  | 8,9        | 4          | 80,0        | 1            | 20,0        |
| 50 - 55.....                                    | 7  | 12,5       | 4          | 57,1        | 3            | 42,9        |
| 55 - 60.....                                    | 10   | 17,9       | 6          | 60,0        | 4            | 40,0        |
| 60 - 65.....                                    | 12   | 21,4       | 4          | 33,3        | 8            | 66,7        |
| 65 und älter.....                               | 2  | 3,6        | 1          | 50,0        | 1            | 50,0        |
| <b>Insgesamt</b>                                | <b>56</b>                                  | <b>100</b> | <b>29</b>  | <b>51,8</b> | <b>27</b>    | <b>48,2</b> |

### 32 Lehrkräfte im Schuljahr 2025/26 nach Verwaltungsbezirken, Schulformen und Beschäftigungsart

| Kreisfreie Stadt<br>Landkreis     | Lehrkräfte    |                           |                   |   |              |                                |            |   |  |
|-----------------------------------|---------------|---------------------------|-------------------|---|--------------|--------------------------------|------------|---|--|
|                                   | insgesamt     | darunter an der Schulform |                   |   |              |                                |            | darunter an Schulen mit<br>dem sonderpädagogischen<br>Förderschwerpunkt |  |
|                                   |               | Grund-<br>schule          | Gesamt-<br>schule | Oberschule  | Gymnasium    | Förder-<br>schule<br>insgesamt | „Lernen“   | „geistige<br>Entwicklung“   |  |
|                                   |               |                           |                   |   |              |                                |            |   |  |
|                                   |               |                           |                   | insgesamt   |              |                                |            |   |  |
| Brandenburg an der Havel....      | 666           | 269                       | –                 | 160   | 160          | 77                             | 33         | 30  |  |
| Cottbus.....                      | 950           | 340                       | 171               | 106   | 201          | 119                            | –          | 74  |  |
| Frankfurt (Oder).....             | 558           | 189                       | 106               | 76  | 124          | 63                             | 24         | 39  |  |
| Potsdam.....                      | 2 531         | 882                       | 733               | 115   | 564          | 209                            | 29         | 42  |  |
| <b>Barnim.....</b>                | <b>1 802</b>  | <b>638</b>                | <b>100</b>        | <b>491</b>  | <b>429</b>   | <b>143</b>                     | <b>40</b>  | <b>90</b>   |  |
| <b>Dahme-Spreewald.....</b>       | <b>1 698</b>  | <b>770</b>                | <b>249</b>        | <b>197</b>  | <b>353</b>   | <b>112</b>                     | <b>46</b>  | <b>33</b>   |  |
| <b>Elbe-Elster.....</b>           | <b>861</b>    | <b>350</b>                | <b>–</b>          | <b>251</b>  | <b>157</b>   | <b>103</b>                     | <b>33</b>  | <b>70</b>   |  |
| <b>Havelland.....</b>             | <b>1 632</b>  | <b>689</b>                | <b>237</b>        | <b>272</b>  | <b>330</b>   | <b>104</b>                     | <b>41</b>  | <b>63</b>   |  |
| <b>Märkisch-Oderland.....</b>     | <b>1 723</b>  | <b>693</b>                | <b>106</b>        | <b>382</b>  | <b>372</b>   | <b>170</b>                     | <b>61</b>  | <b>98</b>   |  |
| <b>Oberhavel.....</b>             | <b>2 026</b>  | <b>892</b>                | <b>248</b>        | <b>350</b>  | <b>405</b>   | <b>131</b>                     | <b>31</b>  | <b>91</b>   |  |
| <b>Oberspreewald-Lausitz.....</b> | <b>790</b>    | <b>318</b>                | <b>–</b>          | <b>260</b>  | <b>139</b>   | <b>73</b>                      | <b>11</b>  | <b>62</b>   |  |
| <b>Oder-Spree.....</b>            | <b>1 677</b>  | <b>650</b>                | <b>99</b>         | <b>350</b>  | <b>367</b>   | <b>211</b>                     | <b>83</b>  | <b>128</b>  |  |
| <b>Ostprignitz-Ruppin.....</b>    | <b>946</b>    | <b>349</b>                | <b>71</b>         | <b>237</b>  | <b>165</b>   | <b>124</b>                     | <b>58</b>  | <b>66</b>   |  |
| <b>Potsdam-Mittelmark.....</b>    | <b>2 185</b>  | <b>909</b>                | <b>400</b>        | <b>362</b>  | <b>410</b>   | <b>104</b>                     | <b>27</b>  | <b>73</b>   |  |
| <b>Prignitz.....</b>              | <b>654</b>    | <b>296</b>                | <b>–</b>          | <b>151</b>  | <b>98</b>    | <b>109</b>                     | <b>40</b>  | <b>69</b>   |  |
| <b>Spree-Neiße.....</b>           | <b>856</b>    | <b>378</b>                | <b>43</b>         | <b>209</b>  | <b>165</b>   | <b>61</b>                      | <b>–</b>   | <b>61</b>   |  |
| <b>Teltow-Fläming.....</b>        | <b>1 543</b>  | <b>740</b>                | <b>130</b>        | <b>320</b>  | <b>256</b>   | <b>97</b>                      | <b>48</b>  | <b>49</b>   |  |
| <b>Uckermark.....</b>             | <b>1 047</b>  | <b>472</b>                | <b>87</b>         | <b>235</b>  | <b>138</b>   | <b>115</b>                     | <b>51</b>  | <b>64</b>   |  |
| <b>Land Brandenburg</b>           | <b>24 145</b> | <b>9 824</b>              | <b>2 780</b>      | <b>4 524</b>  | <b>4 833</b> | <b>2 125</b>                   | <b>656</b> | <b>1 202</b>  |  |
|                                   |               |                           |                   | darunter voll- bzw. teilzeitbeschäftigte Lehrkräfte |              |                                |            |   |  |
| Brandenburg an der Havel....      | 608           | 239                       | –                 | 147   | 145          | 77                             | 33         | 30  |  |
| Cottbus.....                      | 893           | 321                       | 161               | 103   | 184          | 112                            | –          | 70  |  |
| Frankfurt (Oder).....             | 524           | 185                       | 93                | 71  | 116          | 59                             | 21         | 38  |  |
| Potsdam.....                      | 2 283         | 789                       | 668               | 107   | 494          | 197                            | 28         | 38  |  |
| <b>Barnim.....</b>                | <b>1 658</b>  | <b>586</b>                | <b>90</b>         | <b>455</b>  | <b>394</b>   | <b>133</b>                     | <b>39</b>  | <b>84</b>   |  |
| <b>Dahme-Spreewald.....</b>       | <b>1 572</b>  | <b>708</b>                | <b>237</b>        | <b>183</b>  | <b>325</b>   | <b>103</b>                     | <b>39</b>  | <b>32</b>   |  |
| <b>Elbe-Elster.....</b>           | <b>806</b>    | <b>328</b>                | <b>–</b>          | <b>236</b>  | <b>148</b>   | <b>94</b>                      | <b>30</b>  | <b>64</b>   |  |
| <b>Havelland.....</b>             | <b>1 539</b>  | <b>652</b>                | <b>222</b>        | <b>264</b>  | <b>299</b>   | <b>102</b>                     | <b>40</b>  | <b>62</b>   |  |
| <b>Märkisch-Oderland.....</b>     | <b>1 622</b>  | <b>639</b>                | <b>97</b>         | <b>363</b>  | <b>355</b>   | <b>168</b>                     | <b>61</b>  | <b>96</b>   |  |
| <b>Oberhavel.....</b>             | <b>1 906</b>  | <b>843</b>                | <b>233</b>        | <b>329</b>  | <b>373</b>   | <b>128</b>                     | <b>28</b>  | <b>91</b>   |  |
| <b>Oberspreewald-Lausitz.....</b> | <b>740</b>    | <b>284</b>                | <b>–</b>          | <b>251</b>  | <b>133</b>   | <b>72</b>                      | <b>11</b>  | <b>61</b>   |  |
| <b>Oder-Spree.....</b>            | <b>1 536</b>  | <b>609</b>                | <b>86</b>         | <b>321</b>  | <b>318</b>   | <b>202</b>                     | <b>79</b>  | <b>123</b>  |  |
| <b>Ostprignitz-Ruppin.....</b>    | <b>881</b>    | <b>321</b>                | <b>67</b>         | <b>218</b>  | <b>155</b>   | <b>120</b>                     | <b>58</b>  | <b>62</b>   |  |
| <b>Potsdam-Mittelmark.....</b>    | <b>2 045</b>  | <b>849</b>                | <b>372</b>        | <b>335</b>  | <b>386</b>   | <b>103</b>                     | <b>27</b>  | <b>72</b>   |  |
| <b>Prignitz.....</b>              | <b>609</b>    | <b>271</b>                | <b>–</b>          | <b>147</b>  | <b>87</b>    | <b>104</b>                     | <b>36</b>  | <b>68</b>   |  |
| <b>Spree-Neiße.....</b>           | <b>805</b>    | <b>351</b>                | <b>41</b>         | <b>202</b>  | <b>151</b>   | <b>60</b>                      | <b>–</b>   | <b>60</b>   |  |
| <b>Teltow-Fläming.....</b>        | <b>1 417</b>  | <b>663</b>                | <b>122</b>        | <b>301</b>  | <b>240</b>   | <b>91</b>                      | <b>43</b>  | <b>48</b>   |  |
| <b>Uckermark.....</b>             | <b>973</b>    | <b>440</b>                | <b>78</b>         | <b>214</b>  | <b>128</b>   | <b>113</b>                     | <b>50</b>  | <b>63</b>   |  |
| <b>Land Brandenburg</b>           | <b>22 417</b> | <b>9 078</b>              | <b>2 567</b>      | <b>4 247</b>  | <b>4 431</b> | <b>2 038</b>                   | <b>623</b> | <b>1 162</b>  |  |

## Das Amt für Statistik Berlin-Brandenburg

Das Amt für Statistik Berlin-Brandenburg ist für beide Länder die zentrale Dienstleistungseinrichtung auf dem Gebiet der amtlichen Statistik. Das Amt erbringt Serviceleistungen im Bereich Information und Analyse für die breite Öffentlichkeit, für alle gesellschaftlichen Gruppen sowie für Kunden aus Verwaltung und Politik, Wirtschaft und Wissenschaft. Kerngeschäft des Amtes ist die Durchführung der gesetzlich angeordneten amtlichen Statistiken für Berlin und Brandenburg. Das Amt erhebt die Daten, bereitet sie auf, interpretiert und analysiert sie und veröffentlicht die Ergebnisse. Die Grundversorgung aller Nutzerinnen und Nutzer mit statistischen Informationen erfolgt unentgeltlich, im Wesentlichen über das Internet und den Informationsservice. Daneben werden nachfrage- und zielgruppenorientierte Standardauswertungen zu Festpreisen angeboten. Kundenspezifische Aufbereitung/Beratung zu kosten deckenden Preisen ergänzt das Spektrum der Informationsbereitstellung.

### Amtliche Statistik im Verbund

Die Statistiken werden bundesweit nach einheitlichen Konzepten, Methoden und Verfahren arbeitsteilig erstellt. Die Statistischen Ämter der Länder sind dabei grundsätzlich für die Durchführung der Erhebungen, für die Aufbereitung und Veröffentlichung der Länderergebnisse zuständig. Durch diese Kooperation in einem „Statistikverbund“ entstehen für alle Länder vergleichbare und zu einem Bundesergebnis zusammenführbare Erhebungsergebnisse.

## Produkte und Dienstleistungen

### Informationsservice

[info@statistik-bbb.de](mailto:info@statistik-bbb.de)

Tel. 0331 8173 -1777

Fax 0331 817330 -4091

Mo–Do 8:00–15:30 Uhr, Fr 8:00–13:30 Uhr

Statistische Informationen für jedermann sowie maßgeschneiderte Aufbereitung von Daten über Berlin und Brandenburg, Auskunft, Beratung, Pressedienst.

### Standort Potsdam

Steinstraße 104–106, 14480 Potsdam

### Standort Berlin

Alt-Friedrichsfelde 60, 10315 Berlin

### Internet-Angebot

[www.statistik-berlin-brandenburg.de](http://www.statistik-berlin-brandenburg.de) mit aktuellen Daten, Pressemitteilungen, Fachbeiträgen, Statistischen Berichten zum kostenlosen Herunterladen, regionalstatistischen Informationen, Wahlstatistiken und -analysen sowie einem Überblick über das gesamte Leistungsspektrum des Amtes.

### Statistische Berichte

mit Ergebnissen der einzelnen Statistiken in Tabellen in tiefer sachlicher Gliederung und Grafiken zur Veranschaulichung von Entwicklungen und Strukturen.

### Statistische Bibliothek

Alt-Friedrichsfelde 60, 10315 Berlin

[bibliothek@statistik-bbb.de](mailto:bibliothek@statistik-bbb.de)

Tel. 0331 8173 -3540

## Datenangebot aus dem Sachgebiet

### Informationen zu dieser Veröffentlichung

Referat 13C

Tel. 0331 8173 1146

[Schulen-Brandenburg@statistik-bbb.de](mailto:Schulen-Brandenburg@statistik-bbb.de)

### Weitere Veröffentlichungen zum Thema

Statistische Berichte:

- Allgemeinbildende Schulen im Land Brandenburg  
B I 1 – jährlich
- Absolventinnen und Absolventen/Abgängerinnen und Abgänger der allgemeinbildenden Schulen im Land Brandenburg  
B I 5 – jährlich
- Allgemeinbildende Schulen im Land Brandenburg: Ergebnisse nach Verwaltungsbezirken und staatlichen Schulämtern  
B I 9 – jährlich
- Berufliche Schulen im Land Brandenburg  
B II 1 – jährlich