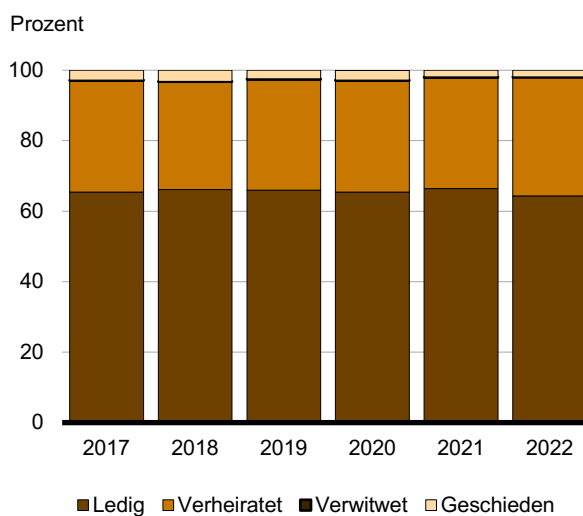


Statistischer Bericht

A IV 11 – j / 22

In Deutschland gemeldete
Schwangerschaftsabbrüche
von Frauen mit Wohnsitz
im **Land Brandenburg 2022**

**In Deutschland gemeldete Schwangerschaftsabbrüche
von Frauen mit Wohnsitz in Brandenburg 2017 bis 2022
nach Familienstand**



Impressum

Statistischer Bericht
A IV 11 – j / 22

Erscheinungsfolge: jährlich
Erschienen im **Mai 2023**

Herausgeber

Amt für Statistik Berlin-Brandenburg
Steinstraße 104 - 106
14480 Potsdam
info@statistik-bbb.de
www.statistik-berlin-brandenburg.de

Tel. 0331 8173 - 1777
Fax 0331 817330 - 4091

Amt für Statistik Berlin-Brandenburg,
Potsdam, 2023

Zeichenerklärung

- 0 weniger als die Hälfte von 1
in der letzten besetzten Stelle,
jedoch mehr als nichts
- nichts vorhanden
- ... Angabe fällt später an
- () Aussagewert ist eingeschränkt
- / Zahlenwert nicht sicher genug
- Zahlenwert unbekannt oder
geheim zu halten
- x Tabellenfach gesperrt
- p vorläufige Zahl
- r berichtigte Zahl
- s geschätzte Zahl



*Dieses Werk ist unter einer Creative Commons Lizenz
vom Typ Namensnennung 3.0 Deutschland zugänglich.
Um eine Kopie dieser Lizenz einzusehen, konsultieren Sie
<http://creativecommons.org/licenses/by/3.0/de/>*

Inhaltsverzeichnis

Seite

Metadaten zu dieser Statistik
(externer Link)

Grafiken

In Deutschland gemeldete Schwangerschaftsabbrüche von Frauen mit Wohnsitz in Brandenburg

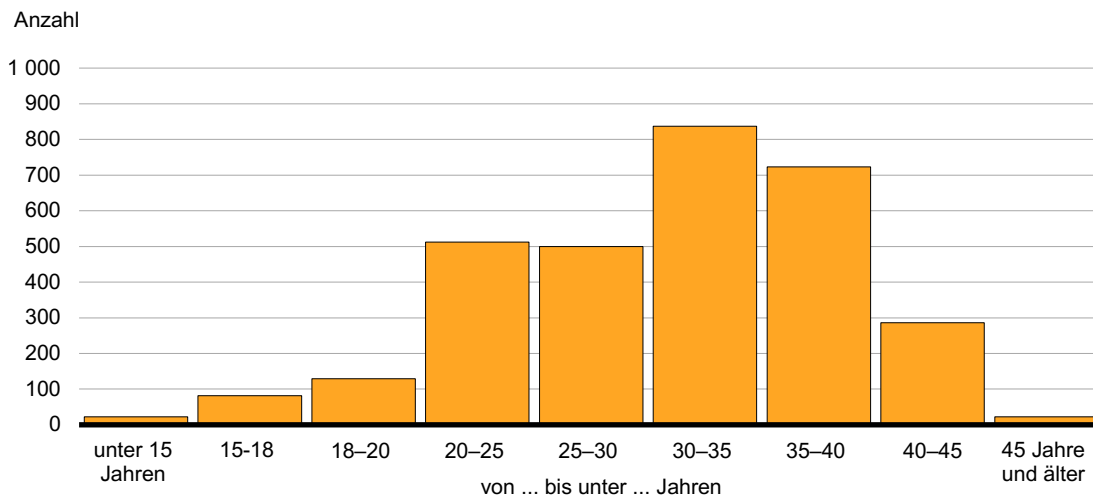
1 2022 nach Altersgruppen der Frauen	4
2 2017 bis 2022 nach Art des Eingriffs	4
3 2022 nach Anzahl der vorangegangenen Lebendgeborenen	9
4 2022 nach Dauer der abgebrochenen Schwangerschaft	11

Tabellen

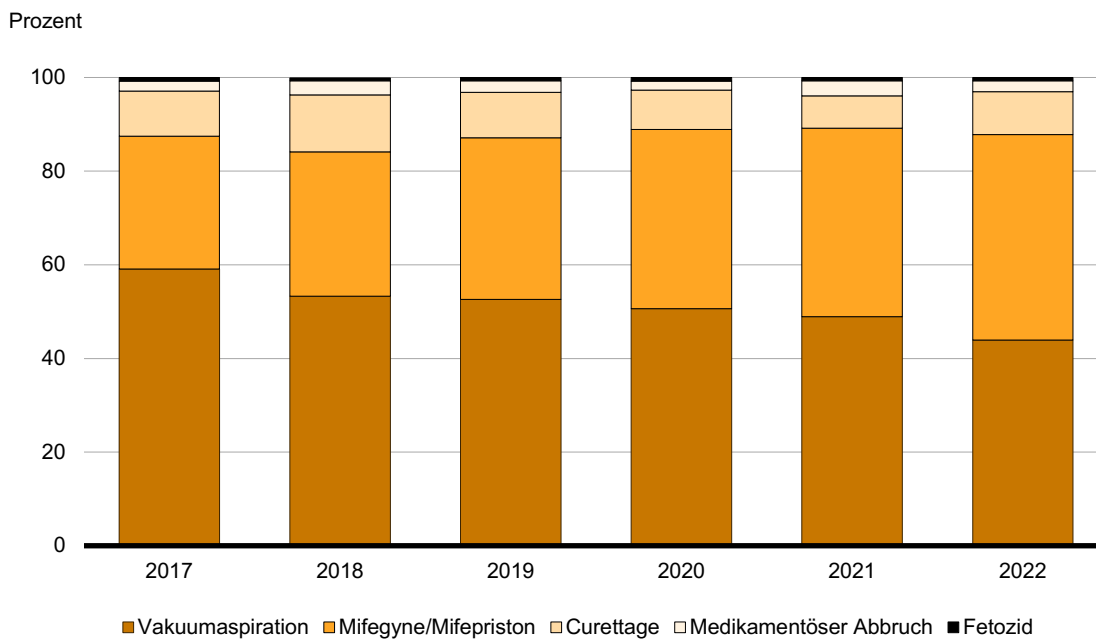
In Deutschland gemeldete Schwangerschaftsabbrüche von Frauen mit Wohnsitz in Brandenburg

1 2017 bis 2022 (Quoten der Schwangerschaftsabbrüche sowie allgemeine Fruchtbarkeitsziffer)	5
2 2017 bis 2022 nach Altersgruppen der Frauen, Familienstand, rechtlichem Grund des Abbruchs, Art und Ort des Eingriffs sowie der Anzahl der vorangegangenen Lebendgeborenen	6
3 2022 (Ausgewählte Vierteljahresergebnisse)	7
4 2022 nach Altersgruppen der Frauen, Zahl der im Haushalt der Frau lebenden minderjährigen Kinder sowie rechtlichem Grund des Abbruchs	8
5 2022 nach Altersgruppen der Frauen sowie Anzahl der vorangegangenen Lebendgeborenen	9
6 2022 nach Art des Eingriffs, Dauer der abgebrochenen Schwangerschaft, Ort des Eingriffs und nach Dauer des vollstationären Aufenthalts im Krankenhaus	10
7 2022 nach Dauer der abgebrochenen Schwangerschaft, rechtlichem Grund des Abbruchs und Ort des Eingriffs	11
8 2022 nach Altersgruppen der Frauen, rechtlichem Grund des Abbruchs, Ort des Eingriffs und Familienstand der Schwangeren	12

1 In Deutschland gemeldete Schwangerschaftsabbrüche von Frauen mit Wohnsitz in Brandenburg 2022 nach Altersgruppen der Frauen



2 In Deutschland gemeldete Schwangerschaftsabbrüche von Frauen mit Wohnsitz in Brandenburg 2017 bis 2022 nach Art des Eingriffs



Quelle: Statistisches Bundesamt, Bundesstatistik über Schwangerschaftsabbrüche 2022

1 Quoten der Schwangerschaftsabbrüche sowie allgemeine Fruchtbarkeitsziffer in Brandenburg 2017 bis 2022

Merkmal	2017	2018	2019	2020	2021	2022
in Deutschland gemeldete Schwangerschaftsabbrüche von Frauen mit Wohnsitz in Brandenburg						
Schwangerschaftsabbrüche ¹	3 287	3 416	3 352	3 366	3 138	3 113
im Land des Wohnsitzes der Schwangeren (Brandenburg)	2 925	2 916	2 918	2 842	2 728	2 649
in übrigen Bundesländern	362	500	434	524	410	464
davon nach Land, in dem der Eingriff erfolgte						
durchschnittliche weibliche Bevölkerung in Brandenburg im Alter von 15 bis unter 45 Jahren						
Frauen im gebärfähigen Alter von 15 bis unter 45 Jahren ²	357 798	357 455	359 187	362 196	369 171	369 171 p
in Brandenburg geborene Kinder						
Geborene Kinder ²	20 438	19 963	19 412	19 085	19 114	19 114 p
Lebendgeborene	20 338	19 881	19 329	18 998	19 029	19 029 p
Totgeborene	100	82	83	87	85	85 p
allgemeine Fruchtbarkeitsziffer in Brandenburg						
Lebendgeborene je 1000 Brandenburger Frauen im Alter von 15 bis unter 45 Jahren ²	56,9	55,3	53,4	51,9	51,5	51,5 p
Quoten der Schwangerschaftsabbrüche (Abbruchsziffern)						
Abortion rate						
Schwangerschaftsabbrüche je 1000 Brandenburger Frauen im gebärfähigen Alter von 15 bis unter 45 Jahren	9,2	9,5	9,3	9,2	8,5	8,4 p
Abortion ratio						
Schwangerschaftsabbrüche je 1000 lebend- und totgeborenen Kinder	160,8	171,1	172,7	176,4	164,2	162,9 p
Veränderung zum Vorjahr in Prozent						
in Deutschland gemeldete Schwangerschaftsabbrüche von Frauen mit Wohnsitz in Brandenburg						
Schwangerschaftsabbrüche ¹	- 1,7	3,9	- 1,9	0,4	- 6,8	- 0,8
im Land des Wohnsitzes der Schwangeren (Brandenburg)	- 0,2	- 0,3	0,1	- 2,6	- 4,0	- 2,9
in übrigen Bundesländern	- 11,9	38,1	- 13,2	20,7	- 21,8	13,2
durchschnittliche weibliche Bevölkerung in Brandenburg im Alter von 15 bis unter 45 Jahren						
Frauen im gebärfähigen Alter von 15 bis unter 45 Jahren ²	- 0,1	0,5	0,8	1,0	0,9	0,0 p
in Brandenburg geborene Kinder						
Geborene Kinder ²	- 2,8	- 2,3	- 2,8	- 1,7	0,2	0,0 p
Lebendgeborene	- 2,8	- 2,2	- 2,8	- 1,7	0,2	0,0 p
Totgeborene	2,0	- 18,0	1,2	4,8	- 2,3	0,0 p
allgemeine Fruchtbarkeitsziffer in Brandenburg						
Lebendgeborene je 1000 Brandenburger Frauen im Alter von 15 bis unter 45 Jahren ²	- 2,7	- 2,7	- 3,6	- 2,7	- 0,8	0,0 p
Quoten der Schwangerschaftsabbrüche (Abbruchsziffern)						
Abortion rate						
Schwangerschaftsabbrüche je 1000 Brandenburger Frauen im gebärfähigen Alter von 15 bis unter 45 Jahren	- 1,6	3,4	- 2,7	- 0,5	- 7,6	- 0,8 p
Abortion ratio						
Schwangerschaftsabbrüche je 1000 lebend- und totgeborenen Kinder	1,2	6,4	0,9	2,1	- 6,9	- 0,8 p

1 Quelle: Statistisches Bundesamt, Bundesstatistik über Schwangerschaftsabbrüche

2 Statistik über die natürliche Bevölkerungsbewegung in Brandenburg

2 In Deutschland gemeldete Schwangerschaftsabbrüche von Frauen mit Wohnsitz in Brandenburg 2017 bis 2022 nach Altersgruppen der Frauen, Familienstand, rechtlichem Grund des Abbruchs, Art und Ort des Eingriffs sowie der Anzahl der vorangegangenen Lebendgeborenen

Merkmal	2017		2018		2019		2020		2021		2022	
	Anzahl	%	Anzahl	%	Anzahl	%	Anzahl	%	Anzahl	%	Anzahl	%
	insgesamt											
Schwangerschaftsabbrüche	3 287	100	3 416	100	3 352	100	3 366	100	3 138	100	3 113	100
Alter der Frauen in Jahren	nach Altersgruppen der Frauen											
unter 15	17	0,5	12	0,4	10	0,3	11	0,3	16	0,5	22	0,7
15 bis unter 18	119	3,6	98	2,9	108	3,2	105	3,1	101	3,2	82	2,6
18 bis unter 20	158	4,8	169	4,9	161	4,8	137	4,1	126	4,0	129	4,1
20 bis unter 25	471	14,3	513	15,0	463	13,8	524	15,6	450	14,3	512	16,4
25 bis unter 30	794	24,2	762	22,3	651	19,4	639	19,0	574	18,3	500	16,1
30 bis unter 35	811	24,7	891	26,1	949	28,3	907	26,9	889	28,3	837	26,9
35 bis unter 40	676	20,6	699	20,5	724	21,6	753	22,4	688	21,9	723	23,2
40 bis unter 45	230	7,0	236	6,9	268	8,0	267	7,9	278	8,9	286	9,2
45 und älter	11	0,3	36	1,0	18	0,5	23	0,7	16	0,5	22	0,7
	nach Familienstand der Frauen											
Ledig	2 150	65,4	2 257	66,1	2 213	66,0	2 203	65,4	2 083	66,4	2 001	64,3
Verheiratet	1 041	31,7	1 046	30,6	1 051	31,4	1 068	31,7	990	31,5	1 049	33,7
Verwitwet	3	0,1	3	0,1	7	0,2	5	0,1	6	0,2	4	0,1
Geschieden	93	2,8	110	3,2	81	2,4	90	2,7	59	1,9	59	1,9
	nach rechtlichem Grund des Abbruchs											
Beratungsregelung	3 171	96,5	3 298	96,5	3 257	97,2	3 299	98,0	3 034	96,7	3 038	97,6
Medizinische Indikation	116	3,5	116	3,4	95	2,8	65	1,9	88	2,8	75	2,4
Kriminologische Indikation	–	–	2	0,1	–	–	2	0,1	16	0,5	–	–
	nach Art des Eingriffs											
Curetteage	314	9,6	418	12,2	324	9,7	284	8,4	217	6,9	285	9,2
Vakuumaspiration	1 944	59,1	1 820	53,3	1 763	52,6	1 704	50,6	1 536	48,9	1 366	43,9
Hysterotomie/ Hysterektomie	1	0,0	2	0,1	–	–	–	–	–	–	–	–
Mifegyne/Mifepriston	933	28,4	1 053	30,8	1 155	34,5	1 288	38,3	1 264	40,3	1 367	43,9
Medikamentöser Abbruch	68	2,1	104	3,0	85	2,5	63	1,9	99	3,2	72	2,3
Fetozid bei Mehrlings- schwangerschaft	2	0,1	1	0,0	3	0,1	2	0,1	1	0,0	8	0,3
Fetozid bei sonstigen Fällen	25	0,8	18	0,5	22	0,7	25	0,7	21	0,7	15	0,5
	nach Ort des Eingriffs											
Krankenhaus	1 516	46,1	1 643	48,1	1 564	46,7	1 433	42,6	1 389	44,3	1 251	40,2
ambulant	1 453	44,2	1 566	45,8	1 494	44,6	1 370	40,7	1 304	41,6	1 179	37,9
vollstationär	63	1,9	77	2,3	70	2,1	63	1,9	85	2,7	72	2,3
Ambulante Arztpraxis	1 771	53,9	1 773	51,9	1 788	53,3	1 933	57,4	1 749	55,7	1 862	59,8
	nach Anzahl der vorangegangenen Lebendgeborenen											
Keine	953	29,0	944	27,6	926	27,6	917	27,2	886	28,2	899	28,9
1	1 004	30,5	1 051	30,8	1 019	30,4	976	29,0	939	29,9	878	28,2
2	904	27,5	1 030	30,2	986	29,4	1 040	30,9	901	28,7	907	29,1
3	271	8,2	252	7,4	259	7,7	306	9,1	287	9,1	296	9,5
4	99	3,0	85	2,5	99	3,0	82	2,4	80	2,5	81	2,6
5 und mehr	56	1,7	54	1,6	63	1,9	45	1,3	45	1,4	52	1,7

Quelle: Statistisches Bundesamt, Bundesstatistik über Schwangerschaftsabbrüche

3 In Deutschland gemeldete Schwangerschaftsabbrüche von Frauen mit Wohnsitz in Brandenburg 2022 (Ausgewählte Vierteljahresergebnisse)

Merkmal	1. Quartal 2022		2. Quartal 2022		3. Quartal 2022		4. Quartal 2022	
	Anzahl	%	Anzahl	%	Anzahl	%	Anzahl	%
	insgesamt							
Schwangerschaftsabbrüche	695	100	748	100	903	100	767	100
Alter der Frauen in Jahren	nach Altersgruppen der Frauen							
unter 15	3	0,4	5	0,7	11	1,2	3	0,4
15 bis unter 18	19	2,7	27	3,6	16	1,8	20	2,6
18 bis unter 20	34	4,9	33	4,4	31	3,4	31	4,0
20 bis unter 25	103	14,8	130	17,4	142	15,7	137	17,9
25 bis unter 30	113	16,3	118	15,8	143	15,8	126	16,4
30 bis unter 35	195	28,1	178	23,8	248	27,5	216	28,2
35 bis unter 40	159	22,9	176	23,5	224	24,8	164	21,4
40 bis unter 45	66	9,5	74	9,9	80	8,9	66	8,6
45 und älter	3	0,4	7	0,9	8	0,9	4	0,5
	nach Familienstand der Frauen							
Ledig	441	63,5	477	63,8	571	63,2	512	66,8
Verheiratet	241	34,7	255	34,1	311	34,4	242	31,6
Verwitwet	1	0,1	–	–	1	0,1	2	0,3
Geschieden	12	1,7	16	2,1	20	2,2	11	1,4
	nach rechtlichem Grund des Abbruchs							
Beratungsregelung	677	97,4	727	97,2	887	98,2	747	97,4
Medizinische Indikation	18	2,6	21	2,8	16	1,8	20	2,6
Kriminologische Indikation	–	–	–	–	–	–	–	–
	nach Art des Eingriffs							
Curettage	47	6,8	69	9,2	85	9,4	84	11,0
Vakuumaspiration	295	42,4	322	43,0	403	44,6	346	45,1
Hysterotomie/ Hysterektomie	–	–	–	–	–	–	–	–
Mifegyne/Mifepriston	312	44,9	333	44,5	403	44,6	319	41,6
Medikamentöser Abbruch	33	4,7	17	2,3	9	1,0	13	1,7
Fetozid bei Mehrlings- schwangerschaft	2	0,3	4	0,5	1	0,1	1	0,1
Fetozid bei sonstigen Fällen	6	0,9	3	0,4	2	0,2	4	0,5
	nach Ort des Eingriffs							
Krankenhaus	237	34,1	322	43,0	395	43,7	297	38,7
ambulant	216	31,1	301	40,2	383	42,4	279	36,4
vollstationär	21	3,0	21	2,8	12	1,3	18	2,3
Ambulante Arztpraxis	458	65,9	426	57,0	508	56,3	470	61,3
Vollendete Wochen	nach Dauer der abgebrochenen Schwangerschaft							
unter 5	39	5,6	38	5,1	52	5,8	41	5,3
5 bis 6	180	25,9	197	26,3	259	28,7	201	26,2
7 bis 8	279	40,1	306	40,9	333	36,9	292	38,1
9 bis 11	184	26,5	187	25,0	246	27,2	216	28,2
12 bis 15	3	0,4	9	1,2	7	0,8	7	0,9
16 bis 18	3	0,4	3	0,4	1	0,1	5	0,7
19 bis 21	5	0,7	3	0,4	4	0,4	–	–
22 und mehr	2	0,3	5	0,7	1	0,1	5	0,7
	nach Anzahl der vorangegangenen Lebendgeborenen							
Keine	194	27,9	216	28,9	245	27,1	244	31,8
1	204	29,4	229	30,6	239	26,5	206	26,9
2	210	30,2	206	27,5	280	31,0	211	27,5
3	64	9,2	75	10,0	89	9,9	68	8,9
4	12	1,7	13	1,7	33	3,7	23	3,0
5 und mehr	11	1,6	9	1,2	17	1,9	15	2,0

Quelle: Statistisches Bundesamt, Bundesstatistik über Schwangerschaftsabbrüche 2022

4 In Deutschland gemeldete Schwangerschaftsabbrüche von Frauen mit Wohnsitz in Brandenburg 2022 nach Altersgruppen der Frauen, Zahl der im Haushalt der Frau lebenden minderjährigen Kinder sowie rechtlichem Grund des Abbruchs

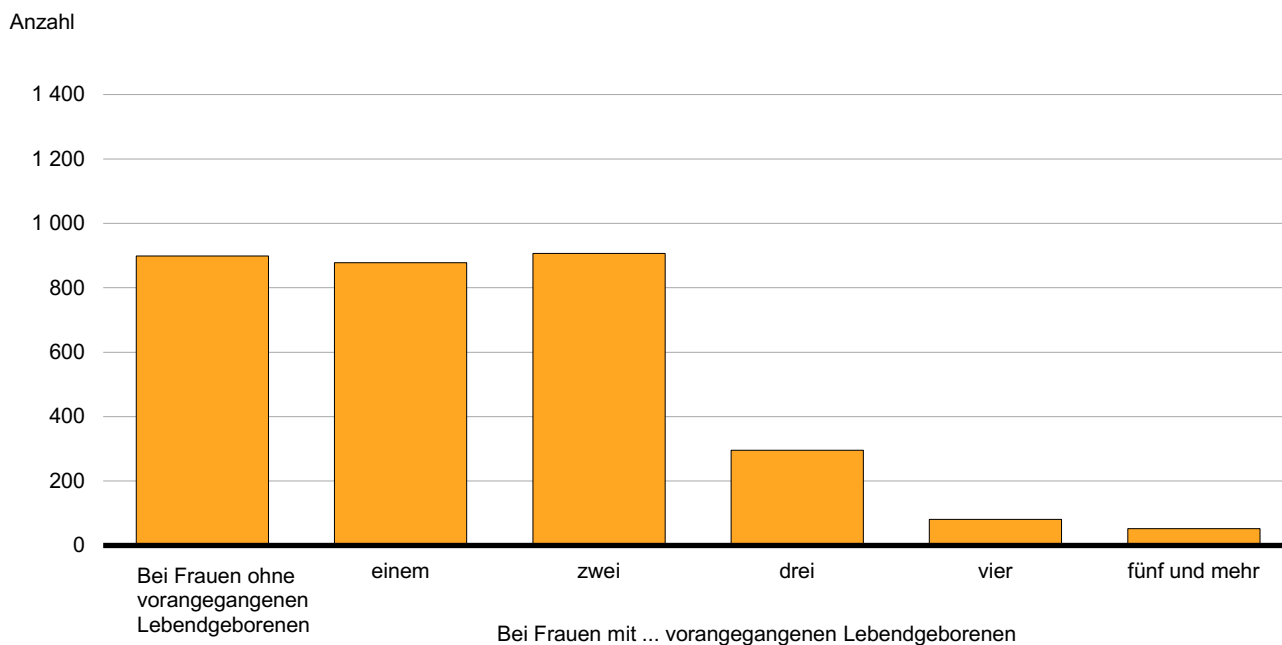
Alter der Frauen in Jahren	Schwangerschaftsabbrüche	Davon							
		bei Frauen mit im Haushalt lebenden minderjährigen Kindern	davon mit					bei Frauen ohne im Haushalt lebenden minderjährigen Kindern	
			1 Kind	2 Kindern	3 Kindern	4 Kindern	5 Kindern und mehr		
Schwangerschaftsabbrüche insgesamt									
unter 15	22	–	–	–	–	–	–	–	22
15 bis unter 18	82	5	4	1	–	–	–	–	77
18 bis unter 20	129	15	14	1	–	–	–	–	114
20 bis unter 25	512	218	143	57	13	2	3	–	294
25 bis unter 30	500	341	173	111	41	11	5	–	159
30 bis unter 35	837	709	270	302	93	30	14	–	128
35 bis unter 40	723	636	206	295	94	24	17	–	87
40 bis unter 45	286	259	74	129	40	8	8	–	27
45 und älter	22	19	4	8	3	3	1	–	3
Insgesamt	3 113	2 202	888	904	284	78	48	–	911
davon nach Beratungsregelung									
unter 15	22	–	–	–	–	–	–	–	22
15 bis unter 18	82	5	4	1	–	–	–	–	77
18 bis unter 20	128	15	14	1	–	–	–	–	113
20 bis unter 25	500	215	142	56	12	2	3	–	285
25 bis unter 30	486	335	168	110	41	11	5	–	151
30 bis unter 35	824	699	265	299	92	29	14	–	125
35 bis unter 40	706	626	199	292	94	24	17	–	80
40 bis unter 45	269	245	67	125	38	7	8	–	24
45 und älter	21	19	4	8	3	3	1	–	2
Zusammen	3 038	2 159	863	892	280	76	48	–	879
nach medizinischer und kriminologischer Indikation									
unter 15	–	–	–	–	–	–	–	–	–
15 bis unter 18	–	–	–	–	–	–	–	–	–
18 bis unter 20	1	–	–	–	–	–	–	–	1
20 bis unter 25	12	3	1	1	1	–	–	–	9
25 bis unter 30	14	6	5	1	–	–	–	–	8
30 bis unter 35	13	10	5	3	1	1	–	–	3
35 bis unter 40	17	10	7	3	–	–	–	–	7
40 bis unter 45	17	14	7	4	2	1	–	–	3
45 und älter	1	–	–	–	–	–	–	–	1
Zusammen	75	43	25	12	4	2	–	–	32

Quelle: Statistisches Bundesamt, Bundesstatistik über Schwangerschaftsabbrüche 2022

5 In Deutschland gemeldete Schwangerschaftsabbrüche von Frauen mit Wohnsitz in Brandenburg 2022 nach Altersgruppen der Frauen sowie Anzahl der vorangegangenen Lebendgeborenen

Alter der Frauen in Jahren	Schwangerschaftsabbrüche	Davon						
		bei Frauen mit vorangegangenen Lebendgeborenen	davon mit ... vorangegangenen Lebendgeborenen					bei Frauen ohne vorangegangenen Lebendgeborenen
			1	2	3	4	5 und mehr	
unter 15	22	–	–	–	–	–	–	22
15 bis unter 18	82	3	2	–	–	1	–	79
18 bis unter 20	129	15	14	1	–	–	–	114
20 bis unter 25	512	220	144	54	15	3	4	292
25 bis unter 30	500	345	171	112	44	12	6	155
30 bis unter 35	837	710	268	305	92	30	15	127
35 bis unter 40	723	639	202	296	100	24	17	84
40 bis unter 45	286	262	74	129	42	8	9	24
45 und älter	22	20	3	10	3	3	1	2
Insgesamt	3 113	2 214	878	907	296	81	52	899

3 In Deutschland gemeldete Schwangerschaftsabbrüche von Frauen mit Wohnsitz in Brandenburg 2022 nach Anzahl der vorangegangenen Lebendgeborenen



Quelle: Statistisches Bundesamt, Bundesstatistik über Schwangerschaftsabbrüche 2022

**6 In Deutschland gemeldete Schwangerschaftsabbrüche von Frauen mit Wohnsitz in Brandenburg 2022
nach Art des Eingriffs, Dauer der abgebrochenen Schwangerschaft, Ort des Eingriffs und
nach Dauer des vollstationären Aufenthalts im Krankenhaus**

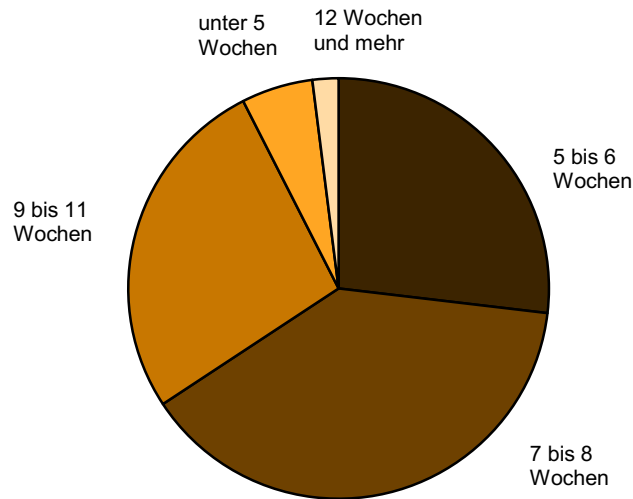
Merkmal	Schwangerschafts- abbrüche		Darunter nach Art des Eingriffs						
	insgesamt	darunter mit Komplikation	Curettag	Vakuu- aspiration	Mifegyne/ Mifepriston	Medika- mentöser Abbruch	Fetozid		
							bei Mehrlings- schwanger- schaft	bei sonstigen Fällen	
Schwangerschafts- abbrüche	3 113	6	285	1 366	1 367	72	8	15	
				insgesamt					
Vollendete Wochen				nach Dauer der abgebrochenen Schwangerschaft					
unter 5	170	–	1	13	155	1	–	–	
5 bis 6	837	–	22	136	658	20	1	–	
7 bis 8	1 210	–	110	537	554	8	1	–	
9 bis 11	833	–	151	677	–	5	–	–	
12 bis 15	26	1	1	3	–	18	4	–	
16 bis 18	12	1	–	–	–	11	1	–	
19 bis 21	12	2	–	–	–	5	–	7	
22 und mehr	13	2	–	–	–	4	1	8	
				nach Ort des Eingriffs					
Krankenhaus	1 251	6	196	778	209	49	4	15	
ambulant	1 179	–	193	773	204	7	2	–	
vollstationär	72	6	3	5	5	42	2	15	
Ambulante Arztpraxis	1 862	–	89	588	1 158	23	4	–	
				nach Dauer des vollstationären Aufenthalts im Krankenhaus					
1 Tag	41	–	3	4	4	20	1	9	
2 Tage	16	2	–	–	1	12	–	3	
3 Tage	9	3	–	1	–	7	–	1	
4 Tage und mehr	6	1	–	–	–	3	1	2	

Quelle: Statistisches Bundesamt, Bundesstatistik über Schwangerschaftsabbrüche 2022

7 In Deutschland gemeldete Schwangerschaftsabbrüche von Frauen mit Wohnsitz in Brandenburg 2022 nach Dauer der abgebrochenen Schwangerschaft, rechtlichem Grund des Abbruchs und Ort des Eingriffs

Dauer der Schwangerschaft in vollendeten Wochen	Schwangerschaftsabbrüche insgesamt		Rechtliche Begründung			Ort des Eingriffs		
			Beratungsregelung	Medizinische Indikation	Kriminologische Indikation	Krankenhaus		Ambulante Arztpraxis
	Anzahl	%				Anzahl		
unter 5	170	5,5	169	1	–	13	2	155
5 bis 6	837	26,9	835	2	–	183	1	653
7 bis 8	1 210	38,9	1 205	5	–	467	11	732
9 bis 11	833	26,8	829	4	–	512	4	317
12 bis 15	26	0,8	–	26	–	3	19	4
16 bis 18	12	0,4	–	12	–	1	10	1
19 bis 21	12	0,4	–	12	–	–	12	–
22 und mehr	13	0,4	–	13	–	–	13	–
Insgesamt	3 113	100	3 038	75	–	1 179	72	1 862

4 In Deutschland gemeldete Schwangerschaftsabbrüche von Frauen mit Wohnsitz in Brandenburg 2022 nach Dauer der abgebrochenen Schwangerschaft



Quelle: Statistisches Bundesamt, Bundesstatistik über Schwangerschaftsabbrüche 2022

8 In Deutschland gemeldete Schwangerschaftsabbrüche von Frauen mit Wohnsitz in Brandenburg 2022 nach Altersgruppen der Frauen, rechtlichem Grund des Abbruchs, Ort des Eingriffs und Familienstand der Schwangeren

Alter der Frauen in Jahren	Schwangerschaftsabbrüche insgesamt	Rechtliche Begründung			Ort des Eingriffs		
		Beratungsregelung	Medizinische Indikation	Kriminologische Indikation	Krankenhaus		Ambulante Arztpraxis
					ambulant	vollstationär	
Schwangerschaftsabbrüche insgesamt							
unter 15	22	22	–	–	12	1	9
15 bis unter 18	82	82	–	–	33	1	48
18 bis unter 20	129	128	1	–	55	–	74
20 bis unter 25	512	500	12	–	209	12	291
25 bis unter 30	500	486	14	–	198	16	286
30 bis unter 35	837	824	13	–	338	14	485
35 bis unter 40	723	706	17	–	238	15	470
40 bis unter 45	286	269	17	–	88	13	185
45 und älter	22	21	1	–	8	–	14
Insgesamt	3 113	3 038	75	–	1 179	72	1 862
davon nach Familienstand der Schwangeren							
ledig							
unter 15	22	22	–	–	12	1	9
15 bis unter 18	82	82	–	–	33	1	48
18 bis unter 20	127	126	1	–	53	–	74
20 bis unter 25	472	465	7	–	192	9	271
25 bis unter 30	367	359	8	–	144	8	215
30 bis unter 35	473	468	5	–	208	6	259
35 bis unter 40	341	332	9	–	131	7	203
40 bis unter 45	114	109	5	–	40	4	70
45 und älter	3	3	–	–	1	–	2
Zusammen	2 001	1 966	35	–	814	36	1 151
verheiratet							
unter 15	–	–	–	–	–	–	–
15 bis unter 18	–	–	–	–	–	–	–
18 bis unter 20	2	2	–	–	2	–	–
20 bis unter 25	40	35	5	–	17	3	20
25 bis unter 30	130	124	6	–	52	8	70
30 bis unter 35	343	335	8	–	123	8	212
35 bis unter 40	366	358	8	–	98	8	260
40 bis unter 45	155	143	12	–	43	8	104
45 und älter	13	12	1	–	5	–	8
Zusammen	1 049	1 009	40	–	340	35	674
verwitwet							
unter 15	–	–	–	–	–	–	–
15 bis unter 18	–	–	–	–	–	–	–
18 bis unter 20	–	–	–	–	–	–	–
20 bis unter 25	–	–	–	–	–	–	–
25 bis unter 30	–	–	–	–	–	–	–
30 bis unter 35	2	2	–	–	1	–	1
35 bis unter 40	1	1	–	–	1	–	–
40 bis unter 45	1	1	–	–	–	–	1
45 und älter	–	–	–	–	–	–	–
Zusammen	4	4	–	–	2	–	2
geschieden							
unter 15	–	–	–	–	–	–	–
15 bis unter 18	–	–	–	–	–	–	–
18 bis unter 20	–	–	–	–	–	–	–
20 bis unter 25	–	–	–	–	–	–	–
25 bis unter 30	3	3	–	–	2	–	1
30 bis unter 35	19	19	–	–	6	–	13
35 bis unter 40	15	15	–	–	8	–	7
40 bis unter 45	16	16	–	–	5	1	10
45 und älter	6	6	–	–	2	–	4
Zusammen	59	59	–	–	23	1	35

Quelle: Statistisches Bundesamt, Bundesstatistik über Schwangerschaftsabbrüche 2022

Das Amt für Statistik Berlin-Brandenburg

Das Amt für Statistik Berlin-Brandenburg ist für beide Länder die zentrale Dienstleistungseinrichtung auf dem Gebiet der amtlichen Statistik. Das Amt erbringt Serviceleistungen im Bereich Information und Analyse für die breite Öffentlichkeit, für alle gesellschaftlichen Gruppen sowie für Kunden aus Verwaltung und Politik, Wirtschaft und Wissenschaft. Kerngeschäfts des Amtes ist die Durchführung der gesetzlich angeordneten amtlichen Statistiken für Berlin und Brandenburg. Das Amt erhebt die Daten, bereitet sie auf, interpretiert und analysiert sie und veröffentlicht die Ergebnisse. Die Grundversorgung aller Nutzerinnen und Nutzer mit statistischen Informationen erfolgt unentgeltlich, im Wesentlichen über das Internet und den Informationsservice. Daneben werden nachfrage- und zielgruppenorientierte Standardauswertungen zu Festpreisen angeboten. Kundenspezifische Aufbereitung/Beratung zu kostendeckenden Preisen ergänzt das Spektrum der Informationsbereitstellung.

Amtliche Statistik im Verbund

Die Statistiken werden bundesweit nach einheitlichen Konzepten, Methoden und Verfahren arbeitsteilig erstellt. Die Statistischen Ämter der Länder sind dabei grundsätzlich für die Durchführung der Erhebungen, für die Aufbereitung und Veröffentlichung der Länderergebnisse zuständig. Durch diese Kooperation in einem „Statistikverbund“ entstehen für alle Länder vergleichbare und zu einem Bundesergebnis zusammenführbare Erhebungsergebnisse.

Produkte und Dienstleistungen

Informationsservice

info@statistik-bbb.de

Tel. 0331 8173 -1777

Fax 0331 817330 -4091

Mo–Do 8:00–15:30 Uhr, Fr 8:00–13:30 Uhr

Statistische Informationen für jedermann sowie maßgeschneiderte Aufbereitung von Daten über Berlin und Brandenburg, Auskunft, Beratung, Pressedienst.

Standort Potsdam

Steinstraße 104–106, 14480 Potsdam

Standort Berlin

Alt-Friedrichsfelde 60, 10315 Berlin

Internet-Angebot

www.statistik-berlin-brandenburg.de mit aktuellen Daten, Pressemitteilungen, Fachbeiträgen, Statistischen Berichten zum kostenlosen Herunterladen, regionalstatistischen Informationen, Wahlstatistiken und -analysen sowie einem Überblick über das gesamte Leistungsspektrum des Amtes.

Statistische Berichte

mit Ergebnissen der einzelnen Statistiken in Tabellen in tiefer sachlicher Gliederung und Grafiken zur Veranschaulichung von Entwicklungen und Strukturen.

Statistische Bibliothek

Alt-Friedrichsfelde 60, 10315 Berlin

bibliothek@statistik-bbb.de

Tel. 0331 8173 -3540

Datenangebot aus dem Sachgebiet

Informationen zu dieser Veröffentlichung

Referat 14

Tel. 0331 8173 -1152

Fax 0331 817330 -1911

gesundheit@statistik-bbb.de

Weitere Veröffentlichungen zum Thema

Statistische Berichte:

- Krankenhausstatistik, Land Berlin
Teil I Grunddaten der Krankenhäuser
A IV 2
- Krankenhausstatistik, Land Berlin
Teil II Diagnosen
der Krankenhauspatientinnen und -
patienten
A IV 3
- Krankenhausstatistik, Land Berlin
Teil III Kostennachweis
der Krankenhäuser
A IV 4
- Krankenhausstatistik, Land Branden-
burg
Teil I Grunddaten der Krankenhäuser
A IV 2
- Krankenhausstatistik, Land Branden-
burg
Teil II Diagnosen
der Krankenhauspatientinnen und -
patienten
A IV 3
- Krankenhausstatistik, Land Branden-
burg
Teil III Kostennachweis
der Krankenhäuser
A IV 4
- Krankenhausstatistik, Land Branden-
burg
Teil I und II Grunddaten der Vorsorge-
oder Rehabilitationseinrichtungen und
Diagnosestatistik der Vorsorge- und
Rehabilitationseinrichtungen
A IV 5
- Gestorbene nach Todesursachen im
Land Berlin
A IV 10
- Gestorbene nach Todesursachen im
Land Brandenburg
A IV 10
- In Deutschland gemeldete
Schwangerschaftsabbrüche
von Frauen mit Wohnsitz
im Land Berlin
A IV 11
- Gestorbene nach ausgewählten Todes-
ursachen im Land Brandenburg
A IV 12
- Gestorbene nach ausgewählten Todes-
ursachen im Land Berlin