

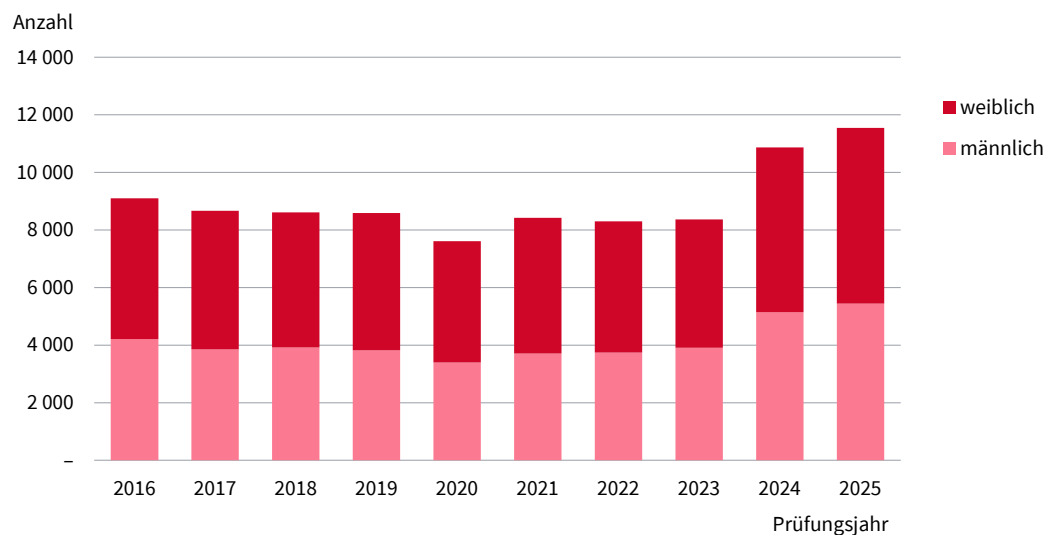
Statistischer Bericht

B III 3 – j / 25

Akademische und staatliche Abschlussprüfungen im **Land Brandenburg** **Prüfungsjahr 2025**

Teil 2: Ausführliche Ergebnisse

Bestandene Abschlussprüfungen im Land Brandenburg 2016 bis 2025 nach Geschlecht



Impressum

Statistischer Bericht

B III 3 – j / 25

Erscheinungsfolge: jährlich
Erschienen im Juni 2026

Herausgeber

Amt für Statistik Berlin-Brandenburg
Steinstraße 104–106
14480 Potsdam
info@statistik-bbb.de
www.statistik-berlin-brandenburg.de

Tel. 0331 8173-1777
Fax 0331 817330-4091

Zeichenerklärung

- 0 weniger als die Hälfte von 1
in der letzten besetzten Stelle,
jedoch mehr als nichts
- nichts vorhanden
- ... Angabe fällt später an
- () Aussagewert ist eingeschränkt
- / Zahlenwert nicht sicher genug
- Zahlenwert unbekannt oder
geheim zu halten
- x Tabellenfach gesperrt
- p vorläufige Zahl
- r berichtigte Zahl
- s geschätzte Zahl

Amt für Statistik Berlin-Brandenburg,
Potsdam, 2026



Dieses Werk ist unter einer Creative Commons Lizenz
vom Typ Namensnennung 3.0 Deutschland zugänglich.
Um eine Kopie dieser Lizenz einzusehen, konsultieren Sie
<http://creativecommons.org/licenses/by/3.0/de/>

Inhaltsverzeichnis

	Seite		Seite
Metadaten zu dieser Statistik (externer Link)			
Grafiken			
1 Bestandene Abschlussprüfungen nach Erst- bzw. weiterem Studium im Land Brandenburg in den Prüfungsjahren 2016 bis 2025.....	6		
2 Bestandene Bachelor- und Masterab- schlüsse im Land Brandenburg in den Prü- fungsjahren 2016 bis 2025.....	7		
3 Bestandene Abschlussprüfungen in der Prü- fungsgruppe Universitärer Abschluss im Land Brandenburg im Prüfungsjahr 2025.....	8		
4 Bestandene Abschlussprüfungen im Land Brandenburg im Prüfungsjahr 2025 nach Fächergruppen.....	18		
Tabellen			
1 Bestandene Abschlussprüfungen im Land Brandenburg in den Prüfungsjahren 2016 bis 2025 nach Prüfungsgruppen.....	4	5 Bestandene Lehramtsprüfungen im Land Brandenburg im Prüfungsjahr 2025 nach Fächergruppen, Fachsemestern und Hochschulen.....	22
2 Bestandene Abschlussprüfungen im Land Brandenburg im Prüfungsjahr 2025 nach Hochschularten und Prüfungsgruppen.....	8	Anlagen	
3 Bestandene Abschlussprüfungen im Land Brandenburg im Prüfungsjahr 2025 nach Fächer- und Prüfungsgruppen und Hoch- schularten.....	9	1 Hochschulen im Land Brandenburg nach der Trägerschaft.....	24
4 Bestandene Abschlussprüfungen nach Erst- studium im Land Brandenburg im Prüfungs- jahr 2025 nach Fächer- und Prüfungsgruppen, Fachsemestern und Hochschularten (ohne Lehramt).....	19	2 Zuordnung der Abschlussprüfungen zu den Prüfungsgruppen in der bundeseinheitlichen Studenten- und Prüfungsstatistik (Stand Wintersemester 2024/25).....	25

1 Bestandene Abschlussprüfungen im Land Brandenburg in den Prüfungsjahren 2016 bis 2025 nach Prüfungsgruppen

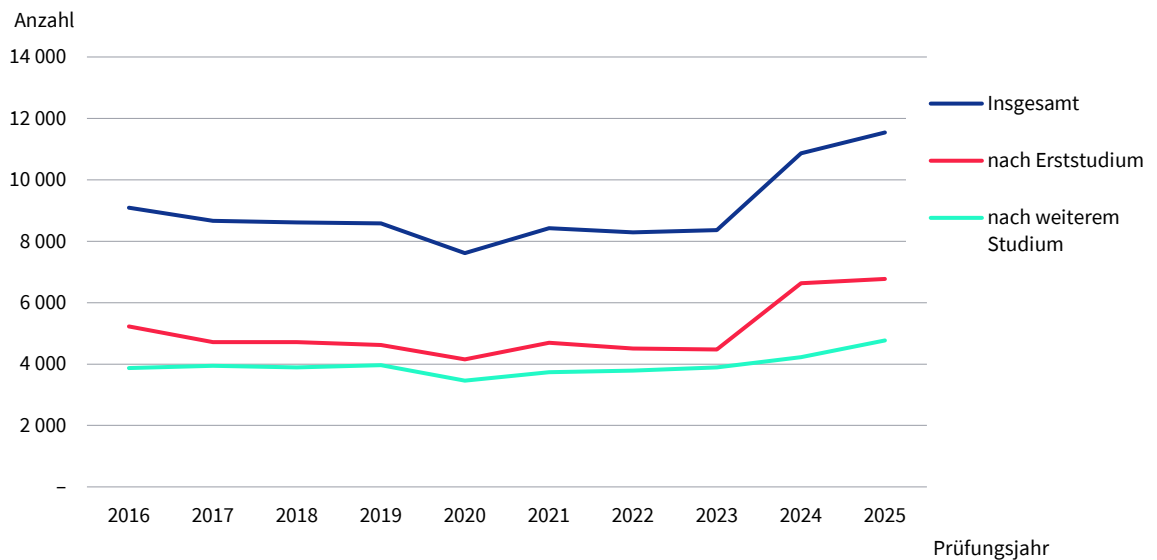
Lfd. Nr.	Prüfungsjahr	Insgesamt	Darunter					
			Universitärer Abschluss (ohne Lehramtsprüfungen)	darunter		Promotion	Lehramtsprüfungen	
				Bachelorabschluss	Masterabschluss			
Bestandene Prüfungen insgesamt								
1	2016	9 094	4 618	2 192	1 937	394	809	
2	2017	8 662	4 377	1 974	2 032	439	910	
3	2018	8 608	4 186	1 902	1 962	379	855	
4	2019	8 585	4 210	1 936	1 958	407	905	
5	2020	7 613	3 612	1 756	1 727	367	819	
6	2021	8 426	3 986	1 849	1 844	364	920	
7	2022	8 293	3 705	1 683	1 718	382	878	
8	2023	8 366	3 648	1 613	1 749	386	810	
9	2024	10 862	3 916	1 765	1 850	413	923	
10	2025	11 541	3 729	1 760	1 709	415	959	
Bestandene Prüfungen von Frauen								
11	2016	4 883	2 589	1 229	1 086	176	566	
12	2017	4 809	2 517	1 124	1 195	196	636	
13	2018	4 692	2 428	1 130	1 109	162	568	
14	2019	4 767	2 469	1 145	1 113	186	613	
15	2020	4 212	2 135	1 047	1 004	167	574	
16	2021	4 723	2 319	1 086	1 074	165	634	
17	2022	4 550	2 081	964	925	165	611	
18	2023	4 460	1 994	864	960	178	562	
19	2024	5 720	2 204	1 008	1 008	180	654	
20	2025	6 098	2 003	994	861	188	665	
Bestandene Prüfungen von ausländischen Studierenden insgesamt								
21	2016	1 026	696	223	434	103	19	
22	2017	1 087	735	188	511	114	23	
23	2018	1 115	742	228	479	107	17	
24	2019	1 301	817	226	549	118	25	
25	2020	1 227	722	215	479	118	24	
26	2021	1 352	827	241	567	139	18	
27	2022	1 427	813	198	576	135	24	
28	2023	1 669	834	207	607	157	20	
29	2024	2 355	861	184	657	152	22	
30	2025	2 926	863	227	616	160	21	
Bestandene Prüfungen von ausländischen Frauen								
31	2016	576	401	153	222	45	15	
32	2017	650	469	128	322	52	18	
33	2018	665	465	155	284	50	11	
34	2019	760	512	144	334	58	18	
35	2020	705	456	146	291	57	16	
36	2021	781	515	168	338	63	16	
37	2022	742	440	113	299	62	14	
38	2023	836	466	125	327	71	17	
39	2024	1 197	455	106	336	74	17	
40	2025	1 475	477	151	315	76	16	

Darunter								Lfd. Nr.
darunter		Künste- rischer Abschluss	darunter		Fachhoch- schul- abschluss	darunter		
Bachelor- abschluss	Master- abschluss		Bachelor- abschluss	Master- abschluss		Bachelor- abschluss	Master- abschluss	
Bestandene Prüfungen insgesamt								
397	406	125	74	22	3 133	1 890	905	1
516	390	119	77	27	2 802	1 657	852	2
490	364	124	76	36	3 049	1 823	938	3
459	445	136	80	54	2 924	1 829	872	4
394	425	140	69	70	2 674	1 786	678	5
502	418	146	70	74	3 008	1 975	815	6
459	419	163	75	87	3 164	1 966	948	7
437	373	169	83	86	3 352	1 969	1 114	8
500	423	168	83	85	3 587	2 049	1 256	9
542	417	193	99	94	4 199	2 227	1 690	10
Bestandene Prüfungen von Frauen								
277	283	75	40	15	1 472	927	405	11
366	267	53	37	14	1 397	851	407	12
327	240	62	36	18	1 463	932	399	13
295	317	70	41	27	1 427	913	410	14
280	294	76	39	36	1 260	868	301	15
353	281	75	32	42	1 528	1 002	408	16
309	302	101	47	53	1 591	943	496	17
301	261	88	45	43	1 638	962	538	18
358	296	93	44	49	1 753	1 021	603	19
369	296	102	50	52	1 944	1 086	725	20
Bestandene Prüfungen von ausländischen Studierenden insgesamt								
9	10	19	9	5	189	99	88	21
13	10	20	12	5	195	98	94	22
11	6	15	5	7	233	127	101	23
16	9	17	7	10	324	167	156	24
11	13	20	7	13	343	208	135	25
10	8	26	11	14	341	196	144	26
11	13	23	10	12	431	184	247	27
12	8	31	13	18	627	184	441	28
8	14	33	14	19	772	180	590	29
13	8	43	24	19	1 293	304	982	30
Bestandene Prüfungen von ausländischen Frauen								
5	10	12	6	2	103	56	46	31
10	8	11	8	3	100	50	48	32
8	3	6	–	3	133	75	55	33
11	7	10	4	6	162	92	70	34
9	7	13	2	11	163	99	64	35
9	7	12	4	7	174	100	73	36
5	9	18	8	9	207	90	117	37
10	7	14	5	9	268	85	182	38
7	10	20	9	11	335	88	246	39
10	6	26	16	10	487	129	356	40

1 Bestandene Abschlussprüfungen im Land Brandenburg in den Prüfungsjahren 2016 bis 2025 nach Prüfungsgruppen

Lfd. Nr.	Prüfungsjahr	Insgesamt	Darunter				
			Universitärer Abschluss (ohne Lehramtsprüfungen)	darunter		Promotion	Lehramtsprüfungen
				Bachelorabschluss	Masterabschluss		
Bestandene Prüfungen als Erstabschluss							
41	2016	5 227	2 613	2 151	–	–	380
42	2017	4 715	2 279	1 925	–	–	484
43	2018	4 715	2 154	1 855	–	–	461
44	2019	4 616	2 160	1 876	–	–	423
45	2020	4 153	1 810	1 700	–	–	365
46	2021	4 696	2 075	1 785	–	–	462
47	2022	4 511	1 896	1 627	–	–	420
48	2023	4 476	1 818	1 547	–	–	409
49	2024	6 633	2 005	1 718	–	–	473
50	2025	6 772	1 951	1 705	–	–	522
Bestandene Prüfungen als weiterer Abschluss							
51	2016	3 867	2 005	41	1 937	394	429
52	2017	3 947	2 098	49	2 032	439	426
53	2018	3 893	2 032	47	1 962	379	394
54	2019	3 969	2 050	60	1 958	407	482
55	2020	3 460	1 802	56	1 727	367	454
56	2021	3 730	1 911	64	1 844	364	458
57	2022	3 782	1 809	56	1 718	382	458
58	2023	3 890	1 830	66	1 749	386	401
59	2024	4 229	1 911	47	1 850	413	450
60	2025	4 769	1 778	55	1 709	415	437

1 Bestandene Abschlussprüfungen nach Erst- bzw. weiterem Studium im Land Brandenburg in den Prüfungsjahren 2016 bis 2025

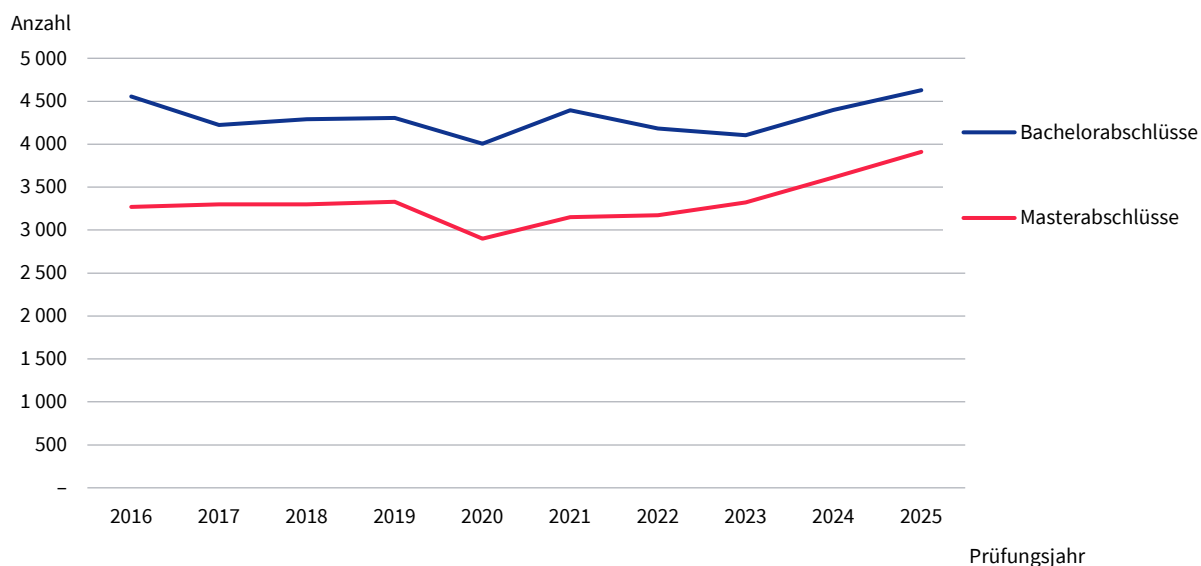


Darunter								Lfd. Nr.
darunter		Künstlerischer Abschluss	darunter		Fachhochschulabschluss	darunter		
Bachelorabschluss	Masterabschluss		Bachelorabschluss	Masterabschluss		Bachelorabschluss	Masterabschluss	

Bestandene Prüfungen als Erstabschluss								
374	-	73	55	-	2 161	1 846	-	41
480	-	61	58	-	1 891	1 628	-	42
460	-	70	66	-	2 030	1 765	-	43
422	-	66	66	-	1 967	1 774	-	44
365	-	57	56	-	1 921	1 727	-	45
462	-	59	59	-	2 100	1 911	-	46
420	-	58	58	-	2 137	1 905	-	47
409	-	67	67	-	2 182	1 916	-	48
473	-	70	70	-	2 231	1 951	-	49
522	-	82	82	-	2 422	2 156	-	50

Bestandene Prüfungen als weiterer Abschluss								
23	406	52	19	22	972	44	905	51
36	390	58	19	27	911	29	852	52
30	364	54	10	36	1 019	58	938	53
37	445	70	14	54	957	55	872	54
29	425	83	13	70	753	59	678	55
40	418	87	11	74	908	64	815	56
39	419	105	17	87	1 027	61	948	57
28	373	102	16	86	1 170	53	1 114	58
27	423	98	13	85	1 356	98	1 256	59
20	417	111	17	94	1 777	71	1 690	60

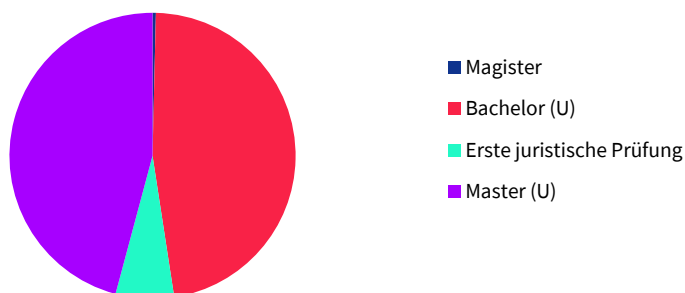
2 Bestandene Bachelor- und Masterabschlüsse im Land Brandenburg in den Prüfungsjahren 2016 bis 2025



2 Bestandene Abschlussprüfungen im Land Brandenburg im Prüfungsjahr 2025 nach Hochschularten und Prüfungsgruppen

Prüfungsgruppe — i-insgesamt w-weiblich		Insgesamt	Davon nach Studium an			
			Universitäten	Fachhoch- schulen (ohne VerwFH)	Verwaltungs- fachhoch- schulen	Sonstiger deutscher Hochschule
Bestandene Abschlussprüfungen insgesamt	i	11 541	5 626	5 456	454	5
	w	6 098	3 155	2 737	202	4
davon						
Universitärer Abschluss (ohne Lehramtsprüfungen)	i	3 729	3 729	–	–	–
	w	2 003	2 003	–	–	–
darunter						
Bachelorabschluss	i	1 760	1 760	–	–	–
	w	994	994	–	–	–
Masterabschluss	i	1 709	1 709	–	–	–
	w	861	861	–	–	–
Promotionen	i	415	415	–	–	–
	w	188	188	–	–	–
Lehramt	i	959	959	–	–	–
	w	665	665	–	–	–
darunter						
Bachelorabschluss	i	542	542	–	–	–
	w	369	369	–	–	–
Masterabschluss	i	417	417	–	–	–
	w	296	296	–	–	–
Künstlerischer Abschluss	i	193	193	–	–	–
	w	102	102	–	–	–
darunter						
Bachelorabschluss	i	99	99	–	–	–
	w	50	50	–	–	–
Masterabschluss	i	94	94	–	–	–
	w	52	52	–	–	–
Fachhochschulabschluss	i	4 199	327	3 413	454	5
	w	1 944	195	1 543	202	4
darunter						
Bachelorabschluss	i	2 227	241	1 792	194	–
	w	1 086	155	854	77	–
Masterabschluss	i	1 690	86	1 594	10	–
	w	725	40	681	4	–
Sonstiger Abschluss	i	2 046	3	2 043	–	–
	w	1 196	2	1 194	–	–

3 Bestandene Abschlussprüfungen in der Prüfungsgruppe Universitärer Abschluss im Land Brandenburg im Prüfungsjahr 2025



3 Bestandene Abschlussprüfungen im Land Brandenburg im Prüfungsjahr 2025 nach Fächer- und Prüfungsgruppen und Hochschularten

Fächergruppe des 1. Studienfaches — Prüfungsgruppe	Bestandene Abschlussprüfungen		Davon als				
	ins- gesamt	dar. von aus- ländischen Studierenden	Erstabschluss		weiterer Abschluss		
			ins- gesamt	dar. von aus- ländischen Studierenden	ins- gesamt	dar. von aus- ländischen Studierenden	
Universitäten							
Geisteswissenschaften	i	1 111	158	550	29	561	129
	w	782	100	390	24	392	76
Universitärer Abschluss	i	568	131	275	24	293	107
(ohne Lehramtsprüfungen)	w	380	83	190	20	190	63
darunter							
Bachelorabschluss	i	278	24	275	24	3	–
	w	192	20	190	20	2	–
Masterabschluss	i	290	107	–	–	290	107
	w	188	63	–	–	188	63
Promotionen	i	48	13	–	–	48	13
	w	27	7	–	–	27	7
Lehramt	i	465	12	261	4	204	8
	w	355	9	191	3	164	6
darunter							
Bachelorabschluss	i	270	5	261	4	9	1
	w	198	4	191	3	7	1
Masterabschluss	i	195	7	–	–	195	7
	w	157	5	–	–	157	5
Künstlerischer Abschluss	i	30	2	14	1	16	1
	w	20	1	9	1	11	–
darunter							
Bachelorabschluss	i	14	1	14	1	–	–
	w	9	1	9	1	–	–
Masterabschluss	i	16	1	–	–	16	1
	w	11	–	–	–	11	–
Sport	i	149	7	83	1	66	6
	w	59	4	30	–	29	4
Universitärer Abschluss	i	56	5	41	–	15	5
(ohne Lehramtsprüfungen)	w	21	3	13	–	8	3
darunter							
Bachelorabschluss	i	42	–	41	–	1	–
	w	14	–	13	–	1	–
Masterabschluss	i	14	5	–	–	14	5
	w	7	3	–	–	7	3
Promotionen	i	2	1	–	–	2	1
	w	2	1	–	–	2	1
Lehramt	i	91	1	42	1	49	–
	w	36	–	17	–	19	–
darunter							
Bachelorabschluss	i	45	1	42	1	3	–
	w	18	–	17	–	1	–
Masterabschluss	i	46	–	–	–	46	–
	w	18	–	–	–	18	–
Rechts-, Wirtschafts- und Sozial- wissenschaften	i	1 983	328	1 152	139	831	189
	w	1 195	190	727	87	468	103
Universitärer Abschluss	i	1 618	297	976	126	642	171
(ohne Lehramtsprüfungen)	w	950	175	596	80	354	95
darunter							
Bachelorabschluss	i	803	130	774	117	29	13
	w	507	87	485	76	22	11
Masterabschluss	i	599	147	–	–	599	147
	w	324	77	–	–	324	77

3 Bestandene Abschlussprüfungen im Land Brandenburg im Prüfungsjahr 2025 nach Fächer- und Prüfungsgruppen und Hochschularten

Fächergruppe des 1. Studienfaches — Prüfungsgruppe		Bestandene Abschlussprüfungen		Davon als			
		ins- gesamt	dar. von aus- ländischen Studierenden	Erstabschluss		weiterer Abschluss	
				ins- gesamt	dar. von aus- ländischen Studierenden	ins- gesamt	dar. von aus- ländischen Studierenden
Promotionen	i	77	12	–	–	77	12
	w	40	5	–	–	40	5
Lehramt	i	136	3	68	2	68	1
	w	102	3	54	2	48	1
darunter							
Bachelorabschluss	i	71	3	68	2	3	1
	w	57	3	54	2	3	1
Masterabschluss	i	65	–	–	–	65	–
	w	45	–	–	–	45	–
Künstlerischer Abschluss	i	11	4	–	–	11	4
	w	4	2	–	–	4	2
darunter							
Masterabschluss	i	11	4	–	–	11	4
	w	4	2	–	–	4	2
Fachhochschulabschluss	i	138	12	108	11	30	1
	w	97	5	77	5	20	–
darunter							
Bachelorabschluss	i	112	12	108	11	4	1
	w	79	5	77	5	2	–
Masterabschluss	i	26	–	–	–	26	–
	w	18	–	–	–	18	–
Sonstiger Abschluss	i	3	–	–	–	3	–
	w	2	–	–	–	2	–
Mathematik, Naturwissenschaften	i	803	196	284	15	519	181
	w	437	109	162	10	275	99
Universitärer Abschluss (ohne Lehramtsprüfungen)	i	347	76	139	10	208	66
	w	178	44	79	6	99	38
darunter							
Bachelorabschluss	i	145	10	139	10	6	–
	w	85	6	79	6	6	–
Masterabschluss	i	202	66	–	–	202	66
	w	93	38	–	–	93	38
Promotionen	i	183	99	–	–	183	99
	w	87	48	–	–	87	48
Lehramt	i	229	4	124	3	105	1
	w	146	3	74	2	72	1
darunter							
Bachelorabschluss	i	125	3	124	3	1	–
	w	75	2	74	2	1	–
Masterabschluss	i	104	1	–	–	104	1
	w	71	1	–	–	71	1
Fachhochschulabschluss	i	44	17	21	2	23	15
	w	26	14	9	2	17	12
darunter							
Bachelorabschluss	i	21	2	21	2	–	–
	w	9	2	9	2	–	–
Masterabschluss	i	23	15	–	–	23	15
	w	17	12	–	–	17	12

3 Bestandene Abschlussprüfungen im Land Brandenburg im Prüfungsjahr 2025 nach Fächer- und Prüfungsgruppen und Hochschularten

Fächergruppe des 1. Studienfaches — Prüfungsgruppe	Bestandene Abschlussprüfungen		Davon als				
	ins- gesamt	dar. von aus- ländischen Studierenden	Erstabschluss		weiterer Abschluss		
			ins- gesamt	dar. von aus- ländischen Studierenden	ins- gesamt	dar. von aus- ländischen Studierenden	
Humanmedizin/Gesundheits- wissenschaften	i	141	5	111	2	30	3
	w	102	3	83	1	19	2
Universitärer Abschluss	i	60	–	44	–	16	–
(ohne Lehramtsprüfungen)	w	40	–	29	–	11	–
darunter							
Masterabschluss	i	16	–	–	–	16	–
	w	11	–	–	–	11	–
Promotionen	i	12	2	–	–	12	2
	w	6	1	–	–	6	1
Fachhochschulabschluss	i	69	3	67	2	2	1
	w	56	2	54	1	2	1
darunter							
Bachelorabschluss	i	69	3	67	2	2	1
	w	56	2	54	1	2	1
Agrar-, Forst- und Ernährungs- wissenschaften, Veterinärmedizin	i	61	18	19	1	42	17
	w	49	12	19	1	30	11
Universitärer Abschluss	i	52	15	19	1	33	14
(ohne Lehramtsprüfungen)	w	42	9	19	1	23	8
darunter							
Bachelorabschluss	i	20	1	19	1	1	–
	w	20	1	19	1	1	–
Masterabschluss	i	32	14	–	–	32	14
	w	22	8	–	–	22	8
Promotionen	i	9	3	–	–	9	3
	w	7	3	–	–	7	3
Ingenieurwissenschaften	i	1 164	383	477	58	687	325
	w	416	175	170	31	246	144
Universitärer Abschluss	i	1 028	339	457	54	571	285
(ohne Lehramtsprüfungen)	w	392	163	168	31	224	132
darunter							
Bachelorabschluss	i	472	62	457	54	15	8
	w	176	37	168	31	8	6
Masterabschluss	i	556	277	–	–	556	277
	w	216	126	–	–	216	126
Promotionen	i	78	26	–	–	78	26
	w	16	9	–	–	16	9
Lehramt	i	1	–	–	–	1	–
	w	1	–	–	–	1	–
darunter							
Masterabschluss	i	1	–	–	–	1	–
	w	1	–	–	–	1	–
Fachhochschulabschluss	i	57	18	20	4	37	14
	w	7	3	2	–	5	3
darunter							
Bachelorabschluss	i	20	4	20	4	–	–
	w	2	–	2	–	–	–
Masterabschluss	i	37	14	–	–	37	14
	w	5	3	–	–	5	3

3 Bestandene Abschlussprüfungen im Land Brandenburg im Prüfungsjahr 2025 nach Fächer- und Prüfungsgruppen und Hochschularten

Fächergruppe des 1. Studienfaches — Prüfungsgruppe	Bestandene Abschlussprüfungen		Davon als				
	ins- gesamt	dar. von aus- ländischen Studierenden	Erstabschluss		weiterer Abschluss		
			ins- gesamt	dar. von aus- ländischen Studierenden	ins- gesamt	dar. von aus- ländischen Studierenden	
Mathematik, Naturwissenschaften	i	26	7	8	1	18	6
	w	11	1	2	–	9	1
Fachhochschulabschluss	i	26	7	8	1	18	6
	w	11	1	2	–	9	1
darunter							
Bachelorabschluss	i	8	1	8	1	–	–
	w	2	–	2	–	–	–
Masterabschluss	i	18	6	–	–	18	6
	w	9	1	–	–	9	1
Humanmedizin/Gesundheits- wissenschaften	i	12	–	12	–	–	–
	w	10	–	10	–	–	–
Fachhochschulabschluss	i	12	–	12	–	–	–
	w	10	–	10	–	–	–
darunter							
Bachelorabschluss	i	12	–	12	–	–	–
	w	10	–	10	–	–	–
Agrar-, Forst- und Ernährungs- wissenschaften, Veterinärmedizin	i	293	25	161	1	132	24
	w	154	9	69	1	85	8
Fachhochschulabschluss	i	293	25	161	1	132	24
	w	154	9	69	1	85	8
darunter							
Bachelorabschluss	i	165	1	161	1	4	–
	w	73	1	69	1	4	–
Masterabschluss	i	128	24	–	–	128	24
	w	81	8	–	–	81	8
Ingenieurwissenschaften	i	3 442	1 223	2 449	669	993	554
	w	1 577	589	1 258	419	319	170
Fachhochschulabschluss	i	1 399	677	654	184	745	493
	w	383	196	164	55	219	141
darunter							
Bachelorabschluss	i	643	182	627	177	16	5
	w	164	55	156	53	8	2
Masterabschluss	i	729	488	–	–	729	488
	w	211	139	–	–	211	139
Sonstiger Abschluss	i	2 043	546	1 795	485	248	61
	w	1 194	393	1 094	364	100	29
Kunst, Kunstwissenschaft	i	271	148	129	29	142	119
	w	175	93	88	20	87	73
Fachhochschulabschluss	i	271	148	129	29	142	119
	w	175	93	88	20	87	73
darunter							
Bachelorabschluss	i	132	29	129	29	3	–
	w	90	20	88	20	2	–
Masterabschluss	i	139	119	–	–	139	119
	w	85	73	–	–	85	73
Fachhochschulen insgesamt	i	5 456	1 782	3 555	759	1 901	1 023
	w	2 737	853	1 914	478	823	375

3 Bestandene Abschlussprüfungen im Land Brandenburg im Prüfungsjahr 2025 nach Fächer- und Prüfungsgruppen und Hochschularten

Fächergruppe des 1. Studienfaches — Prüfungsgruppe	Bestandene Abschlussprüfungen		Davon als				
	ins- gesamt	dar. von aus- ländischen Studierenden	Erstabschluss		weiterer Abschluss		
			ins- gesamt	dar. von aus- ländischen Studierenden	ins- gesamt	dar. von aus- ländischen Studierenden	
Verwaltungsfachhochschulen							
Rechts-, Wirtschafts- und Sozial- wissenschaften	i	454	3	425	3	29	–
	w	202	3	187	3	15	–
Fachhochschulabschluss	i	454	3	425	3	29	–
	w	202	3	187	3	15	–
darunter							
Bachelorabschluss	i	194	3	191	3	3	–
	w	77	3	75	3	2	–
Masterabschluss	i	10	–	–	–	10	–
	w	4	–	–	–	4	–
Verwaltungsfachhochschulen insgesamt	i	454	3	425	3	29	–
	w	202	3	187	3	15	–
Sonstige deutsche Hochschulen							
Ingenieurwissenschaften	i	5	–	5	–	–	–
	w	4	–	4	–	–	–
Fachhochschulabschluss	i	5	–	5	–	–	–
	w	4	–	4	–	–	–
Sonstige deutsche Hochschulen insgesamt	i	5	–	5	–	–	–
	w	4	–	4	–	–	–
Hochschulen insgesamt							
Geisteswissenschaften	i	1 213	163	623	33	590	130
	w	854	103	444	26	410	77
Universitärer Abschluss (ohne Lehramtsprüfungen)	i	568	131	275	24	293	107
	w	380	83	190	20	190	63
darunter							
Bachelorabschluss	i	278	24	275	24	3	–
	w	192	20	190	20	2	–
Masterabschluss	i	290	107	–	–	290	107
	w	188	63	–	–	188	63
Promotionen	i	48	13	–	–	48	13
	w	27	7	–	–	27	7
Lehramt	i	465	12	261	4	204	8
	w	355	9	191	3	164	6
darunter							
Bachelorabschluss	i	270	5	261	4	9	1
	w	198	4	191	3	7	1
Masterabschluss	i	195	7	–	–	195	7
	w	157	5	–	–	157	5
Künstlerischer Abschluss	i	30	2	14	1	16	1
	w	20	1	9	1	11	–
darunter							
Bachelorabschluss	i	14	1	14	1	–	–
	w	9	1	9	1	–	–
Masterabschluss	i	16	1	–	–	16	1
	w	11	–	–	–	11	–
Fachhochschulabschluss	i	102	5	73	4	29	1
	w	72	3	54	2	18	1
darunter							
Bachelorabschluss	i	76	4	73	4	3	–
	w	56	2	54	2	2	–
Masterabschluss	i	26	1	–	–	26	1
	w	16	1	–	–	16	1

3 Bestandene Abschlussprüfungen im Land Brandenburg im Prüfungsjahr 2025 nach Fächer- und Prüfungsgruppen und Hochschularten

Fächergruppe des 1. Studienfaches — Prüfungsgruppe		Bestandene Abschlussprüfungen		Davon als			
		ins- gesamt	dar. von aus- ländischen Studierenden	Erstabschluss		weiterer Abschluss	
				ins- gesamt	dar. von aus- ländischen Studierenden	ins- gesamt	dar. von aus- ländischen Studierenden
Sport	i	219	8	153	2	66	6
	w	91	5	62	1	29	4
Universitärer Abschluss (ohne Lehramtsprüfungen)	i	56	5	41	–	15	5
	w	21	3	13	–	8	3
darunter							
Bachelorabschluss	i	42	–	41	–	1	–
	w	14	–	13	–	1	–
Masterabschluss	i	14	5	–	–	14	5
	w	7	3	–	–	7	3
Promotionen	i	2	1	–	–	2	1
	w	2	1	–	–	2	1
Lehramt	i	91	1	42	1	49	–
	w	36	–	17	–	19	–
darunter							
Bachelorabschluss	i	45	1	42	1	3	–
	w	18	–	17	–	1	–
Masterabschluss	i	46	–	–	–	46	–
	w	18	–	–	–	18	–
Fachhochschulabschluss	i	70	1	70	1	–	–
	w	32	1	32	1	–	–
darunter							
Bachelorabschluss	i	70	1	70	1	–	–
	w	32	1	32	1	–	–
Rechts-, Wirtschafts- und Sozial- wissenschaften	i	3 677	704	2 230	196	1 447	508
	w	2 103	350	1 315	125	788	225
Universitärer Abschluss (ohne Lehramtsprüfungen)	i	1 618	297	976	126	642	171
	w	950	175	596	80	354	95
darunter							
Bachelorabschluss	i	803	130	774	117	29	13
	w	507	87	485	76	22	11
Masterabschluss	i	599	147	–	–	599	147
	w	324	77	–	–	324	77
Promotionen	i	77	12	–	–	77	12
	w	40	5	–	–	40	5
Lehramt	i	136	3	68	2	68	1
	w	102	3	54	2	48	1
darunter							
Bachelorabschluss	i	71	3	68	2	3	1
	w	57	3	54	2	3	1
Masterabschluss	i	65	–	–	–	65	–
	w	45	–	–	–	45	–
Künstlerischer Abschluss	i	11	4	–	–	11	4
	w	4	2	–	–	4	2
darunter							
Masterabschluss	i	11	4	–	–	11	4
	w	4	2	–	–	4	2

3 Bestandene Abschlussprüfungen im Land Brandenburg im Prüfungsjahr 2025 nach Fächer- und Prüfungsgruppen und Hochschularten

Fächergruppe des 1. Studienfaches — Prüfungsgruppe		Bestandene Abschlussprüfungen		Davon als			
		ins- gesamt	dar. von aus- ländischen Studierenden	Erstabschluss		weiterer Abschluss	
				ins- gesamt	dar. von aus- ländischen Studierenden	ins- gesamt	dar. von aus- ländischen Studierenden
Fachhochschulabschluss	i	1 832	388	1 186	68	646	320
	w	1 005	165	665	43	340	122
darunter							
Bachelorabschluss	i	992	73	952	68	40	5
	w	583	46	553	43	30	3
Masterabschluss	i	590	315	–	–	590	315
	w	301	119	–	–	301	119
Sonstiger Abschluss	i	3	–	–	–	3	–
	w	2	–	–	–	2	–
Mathematik, Naturwissenschaften	i	829	203	292	16	537	187
	w	448	110	164	10	284	100
Universitärer Abschluss (ohne Lehramtsprüfungen)	i	347	76	139	10	208	66
	w	178	44	79	6	99	38
darunter							
Bachelorabschluss	i	145	10	139	10	6	–
	w	85	6	79	6	6	–
Masterabschluss	i	202	66	–	–	202	66
	w	93	38	–	–	93	38
Promotionen	i	183	99	–	–	183	99
	w	87	48	–	–	87	48
Lehramt	i	229	4	124	3	105	1
	w	146	3	74	2	72	1
darunter							
Bachelorabschluss	i	125	3	124	3	1	–
	w	75	2	74	2	1	–
Masterabschluss	i	104	1	–	–	104	1
	w	71	1	–	–	71	1
Fachhochschulabschluss	i	70	24	29	3	41	21
	w	37	15	11	2	26	13
darunter							
Bachelorabschluss	i	29	3	29	3	–	–
	w	11	2	11	2	–	–
Masterabschluss	i	41	21	–	–	41	21
	w	26	13	–	–	26	13
Humanmedizin/Gesundheits- wissenschaften	i	153	5	123	2	30	3
	w	112	3	93	1	19	2
Universitärer Abschluss (ohne Lehramtsprüfungen)	i	60	–	44	–	16	–
	w	40	–	29	–	11	–
darunter							
Masterabschluss	i	16	–	–	–	16	–
	w	11	–	–	–	11	–
Promotionen	i	12	2	–	–	12	2
	w	6	1	–	–	6	1
Fachhochschulabschluss	i	81	3	79	2	2	1
	w	66	2	64	1	2	1
darunter							
Bachelorabschluss	i	81	3	79	2	2	1
	w	66	2	64	1	2	1

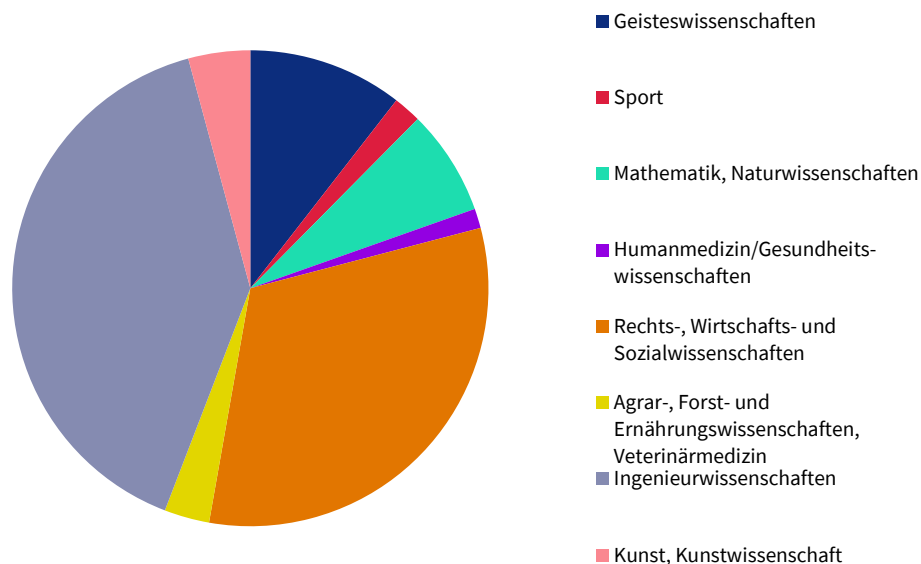
3 Bestandene Abschlussprüfungen im Land Brandenburg im Prüfungsjahr 2025 nach Fächer- und Prüfungsgruppen und Hochschularten

Fächergruppe des 1. Studienfaches — Prüfungsgruppe	Bestandene Abschlussprüfungen		Davon als				
	ins- gesamt	dar. von aus- ländischen Studierenden	Erstabschluss		weiterer Abschluss		
			ins- gesamt	dar. von aus- ländischen Studierenden	ins- gesamt	dar. von aus- ländischen Studierenden	
Agrar-, Forst- und Ernährungs- wissenschaften, Veterinärmedizin	i	354	43	180	2	174	41
	w	203	21	88	2	115	19
Universitärer Abschluss	i	52	15	19	1	33	14
(ohne Lehramtsprüfungen)	w	42	9	19	1	23	8
darunter							
Bachelorabschluss	i	20	1	19	1	1	–
	w	20	1	19	1	1	–
Masterabschluss	i	32	14	–	–	32	14
	w	22	8	–	–	22	8
Promotionen	i	9	3	–	–	9	3
	w	7	3	–	–	7	3
Fachhochschulabschluss	i	293	25	161	1	132	24
	w	154	9	69	1	85	8
darunter							
Bachelorabschluss	i	165	1	161	1	4	–
	w	73	1	69	1	4	–
Masterabschluss	i	128	24	–	–	128	24
	w	81	8	–	–	81	8
Ingenieurwissenschaften	i	4 611	1 606	2 931	727	1 680	879
	w	1 997	764	1 432	450	565	314
Universitärer Abschluss	i	1 028	339	457	54	571	285
(ohne Lehramtsprüfungen)	w	392	163	168	31	224	132
darunter							
Bachelorabschluss	i	472	62	457	54	15	8
	w	176	37	168	31	8	6
Masterabschluss	i	556	277	–	–	556	277
	w	216	126	–	–	216	126
Promotionen	i	78	26	–	–	78	26
	w	16	9	–	–	16	9
Lehramt	i	1	–	–	–	1	–
	w	1	–	–	–	1	–
darunter							
Bachelorabschluss	i	–	–	–	–	–	–
	w	–	–	–	–	–	–
Masterabschluss	i	1	–	–	–	1	–
	w	1	–	–	–	1	–
Fachhochschulabschluss	i	1 461	695	679	188	782	507
	w	394	199	170	55	224	144
darunter							
Bachelorabschluss	i	663	186	647	181	16	5
	w	166	55	158	53	8	2
Masterabschluss	i	766	502	–	–	766	502
	w	216	142	–	–	216	142
Sonstiger Abschluss	i	2 043	546	1 795	485	248	61
	w	1 194	393	1 094	364	100	29

3 Bestandene Abschlussprüfungen im Land Brandenburg im Prüfungsjahr 2025 nach Fächer- und Prüfungsgruppen und Hochschularten

Fächergruppe des 1. Studienfaches — Prüfungsgruppe		Bestandene Abschlussprüfungen		Davon als			
		ins- gesamt	dar. von aus- ländischen Studierenden	Erstabschluss		weiterer Abschluss	
				ins- gesamt	dar. von aus- ländischen Studierenden	ins- gesamt	dar. von aus- ländischen Studierenden
Kunst, Kunstwissenschaft	i	485	194	240	50	245	144
	w	290	119	145	31	145	88
Promotionen	i	6	4	–	–	6	4
	w	3	2	–	–	3	2
Lehramt	i	37	1	27	–	10	1
	w	25	1	18	–	7	1
darunter							
Bachelorabschluss	i	31	1	27	–	4	1
	w	21	1	18	–	3	1
Masterabschluss	i	6	–	–	–	6	–
	w	4	–	–	–	4	–
Künstlerischer Abschluss	i	152	37	68	18	84	19
	w	78	23	31	11	47	12
darunter							
Bachelorabschluss	i	85	23	68	18	17	5
	w	41	15	31	11	10	4
Masterabschluss	i	67	14	–	–	67	14
	w	37	8	–	–	37	8
Fachhochschulabschluss	i	290	152	145	32	145	120
	w	184	93	96	20	88	73
darunter							
Bachelorabschluss	i	151	33	145	32	6	1
	w	99	20	96	20	3	–
Masterabschluss	i	139	119	–	–	139	119
	w	85	73	–	–	85	73
Land insgesamt	i	11 541	2 926	6 772	1 028	4 769	1 898
	w	6 098	1 475	3 743	646	2 355	829

4 Bestandene Abschlussprüfungen im Land Brandenburg im Prüfungsjahr 2025 nach Fächergruppen



4 Bestandene Abschlussprüfungen nach Erststudium im Land Brandenburg im Prüfungsjahr 2025 nach Fächer- und Prüfungsgruppen, Fachsemestern und Hochschularten (ohne Lehramt)

Fächergruppe des 1. Studienfaches – Prüfungsgruppe	Ins- gesamt	Davon Abschluss im ... Fachsemester									
		4. u. nied- riger	5. und 6.	7. und 8.	9. und 10.	11. und 12.	13. und 14.	15. und 16.	17. u. höher	ohne Angabe	
Universitäten											
Geisteswissenschaften	i	289	–	21	75	82	42	37	14	18	–
	w	199	–	16	53	59	25	27	8	11	–
Universitärer Abschluss	i	275	–	18	67	80	42	36	14	18	–
(ohne Lehramtsprüfungen)	w	190	–	13	48	59	25	26	8	11	–
Künstlerischer Abschluss	i	14	–	3	8	2	–	1	–	–	–
	w	9	–	3	5	–	–	1	–	–	–
Sport	i	41	–	3	9	9	6	6	5	3	–
	w	13	–	2	4	1	2	1	2	1	–
Universitärer Abschluss	i	41	–	3	7	9	6	6	5	3	–
(ohne Lehramtsprüfungen)	w	13	–	2	4	1	2	1	2	1	–
Rechts-, Wirtschafts- und Sozialwissenschaften	i	1 084	3	188	317	232	196	72	37	39	–
	w	673	3	137	221	131	108	38	18	17	–
Universitärer Abschluss	i	976	3	154	271	224	186	69	32	37	–
(ohne Lehramtsprüfungen)	w	596	3	108	187	127	101	38	15	17	–
Fachhochschulabschluss	i	108	–	34	46	8	10	3	5	2	–
	w	77	–	29	34	4	7	–	3	–	–
Mathematik, Naturwissenschaften	i	160	–	15	61	45	28	6	3	2	–
	w	88	–	8	33	32	11	2	2	–	–
Universitärer Abschluss	i	139	–	14	55	35	27	5	2	1	–
(ohne Lehramtsprüfungen)	w	79	–	7	31	27	11	2	1	–	–
Fachhochschulabschluss	i	21	–	1	6	10	1	1	1	1	–
	w	9	–	1	2	5	–	–	1	–	–
Humanmedizin/Gesundheits- wissenschaften	i	111	–	–	21	19	14	47	5	5	–
	w	83	–	–	19	15	10	33	4	2	–
Universitärer Abschluss	i	44	–	–	–	–	–	42	1	1	–
(ohne Lehramtsprüfungen)	w	29	–	–	–	–	–	28	1	–	–
Fachhochschulabschluss	i	67	–	–	21	19	14	5	4	4	–
	w	54	–	–	19	15	10	5	3	2	–
Agrar-, Forst- und Ernährungs- wissenschaften, Veterinärmedizin	i	19	–	3	6	6	3	1	–	–	–
	w	19	–	3	6	6	3	1	–	–	–
Universitärer Abschluss	i	19	–	3	6	6	3	1	–	–	–
(ohne Lehramtsprüfungen)	w	19	–	3	6	6	3	1	–	–	–
Ingenieurwissenschaften	i	477	1	89	227	88	38	17	6	11	–
	w	170	1	40	83	29	9	5	2	1	–
Universitärer Abschluss	i	457	1	89	215	84	37	16	6	9	–
(ohne Lehramtsprüfungen)	w	168	1	40	82	29	9	5	2	–	–
Fachhochschulabschluss	i	20	–	–	12	4	1	1	–	2	–
	w	2	–	–	1	–	–	–	–	1	–
Kunst, Kunstwissenschaft	i	84	–	10	27	23	13	5	2	4	–
	w	39	–	6	9	15	5	3	–	1	–
Künstlerischer Abschluss	i	68	–	10	25	18	11	2	1	1	–
	w	31	–	6	9	11	3	1	–	1	–
Fachhochschulabschluss	i	16	–	–	2	5	2	3	1	3	–
	w	8	–	–	–	4	2	2	–	–	–
Universitäten insgesamt	i	2 265	4	329	743	504	340	191	72	82	–
	w	1 284	4	212	428	288	173	110	36	33	–

4 Bestandene Abschlussprüfungen nach Erststudium im Land Brandenburg im Prüfungsjahr 2025 nach Fächer- und Prüfungsgruppen, Fachsemestern und Hochschularten (ohne Lehramt)

Fächergruppe des 1. Studienfaches — Prüfungsgruppe		Ins- gesamt	Davon Abschluss im ... Fachsemester								17. u. höher	ohne Angabe
			4. u. nied- riger	5. und 6.	7. und 8.	9. und 10.	11. und 12.	13. und 14.	15. und 16.			
Fachhochschulen (ohne Verwaltungs-FH)												
Geisteswissenschaften	i	73	–	–	48	19	4	–	–	2	–	
	w	54	–	–	35	16	2	–	–	1	–	
Fachhochschulabschluss	i	73	–	–	48	19	4	–	–	2	–	
	w	54	–	–	35	16	2	–	–	1	–	
Sport	i	70	–	41	19	8	2	–	–	–	–	
	w	32	–	21	9	1	1	–	–	–	–	
Fachhochschulabschluss	i	70	–	41	19	8	2	–	–	–	–	
	w	32	–	21	9	1	1	–	–	–	–	
Rechts-, Wirtschafts- und Sozialwissenschaften	i	653	2	155	350	83	46	6	6	5	–	
	w	401	1	95	225	44	27	3	3	3	–	
Fachhochschulabschluss	i	653	2	155	350	83	46	6	6	5	–	
	w	401	1	95	225	44	27	3	3	3	–	
Mathematik, Naturwissenschaften	i	8	–	–	7	1	–	–	–	–	–	
	w	2	–	–	2	–	–	–	–	–	–	
Fachhochschulabschluss	i	8	–	–	7	1	–	–	–	–	–	
	w	2	–	–	2	–	–	–	–	–	–	
Humanmedizin/ Gesundheits- wissenschaften	i	12	4	–	2	6	–	–	–	–	–	
	w	10	4	–	2	4	–	–	–	–	–	
Fachhochschulabschluss	i	12	4	–	2	6	–	–	–	–	–	
	w	10	4	–	2	4	–	–	–	–	–	
Agrar-, Forst- und Ernährungs- wissenschaften, Veterinärmedizin	i	161	–	28	57	39	23	9	5	–	–	
	w	69	–	7	29	21	8	4	–	–	–	
Fachhochschulabschluss	i	161	–	28	57	39	23	9	5	–	–	
	w	69	–	7	29	21	8	4	–	–	–	
Ingenieurwissenschaften	i	2 449	1 795	106	254	167	59	26	17	25	–	
	w	1 258	1 094	25	61	48	15	5	5	5	–	
Fachhochschulabschluss	i	654	–	106	254	167	59	26	17	25	–	
	w	164	–	25	61	48	15	5	5	5	–	
Sonstiger Abschluss	i	1 795	1 795	–	–	–	–	–	–	–	–	
	w	1 094	1 094	–	–	–	–	–	–	–	–	
Kunst, Kunstwissenschaft	i	129	–	20	12	50	30	9	4	4	–	
	w	88	–	11	6	40	19	7	2	3	–	
Fachhochschulabschluss	i	129	–	20	12	50	30	9	4	4	–	
	w	88	–	11	6	40	19	7	2	3	–	
Fachhochschulen insgesamt	i	3 555	1 801	350	749	373	164	50	32	36	–	
	w	1 914	1 099	159	369	174	72	19	10	12	–	
Verwaltungsfachhochschulen												
Rechts-, Wirtschafts- und Sozialwissenschaften	i	425	–	404	18	3	–	–	–	–	–	
	w	187	–	179	8	–	–	–	–	–	–	
Fachhochschulabschluss	i	425	–	404	18	3	–	–	–	–	–	
	w	187	–	179	8	–	–	–	–	–	–	
Verwaltungsfachhoch- schulen insgesamt	i	425	–	404	18	3	–	–	–	–	–	
	w	187	–	179	8	–	–	–	–	–	–	
Sonstige deutsche Hochschulen												
Ingenieurwissenschaften	i	5	–	–	–	–	–	–	–	–	5	
	w	4	–	–	–	–	–	–	–	–	4	
Fachhochschulabschluss	i	5	–	–	–	–	–	–	–	–	5	
	w	4	–	–	–	–	–	–	–	–	4	
Sonstige deutsche Hochschulen insgesamt	i	5	–	–	–	–	–	–	–	–	5	
	w	4	–	–	–	–	–	–	–	–	4	

4 Bestandene Abschlussprüfungen nach Erststudium im Land Brandenburg im Prüfungsjahr 2025 nach Fächer- und Prüfungsgruppen, Fachsemestern und Hochschularten (ohne Lehramt)

Fächergruppe des 1. Studienfaches — Prüfungsgruppe	Ins- gesamt	Davon Abschluss im ... Fachsemester									
		4. u. nied- riger	5. und 6.	7. und 8.	9. und 10.	11. und 12.	13. und 14.	15. und 16.	17. u. höher	ohne Angabe	
Hochschulen insgesamt											
Geisteswissenschaften	i	362	–	21	123	101	46	37	14	20	–
	w	253	–	16	88	75	27	27	8	12	–
Universitärer Abschluss	i	275	–	18	67	80	42	36	14	18	–
(ohne Lehramtsprüfungen)	w	190	–	13	48	59	25	26	8	11	–
Künstlerischer Abschluss	i	14	–	3	8	2	–	1	–	–	–
	w	9	–	3	5	–	–	1	–	–	–
Fachhochschulabschluss	i	73	–	–	48	19	4	–	–	2	–
	w	54	–	–	35	16	2	–	–	1	–
Sport	i	111	–	44	28	17	8	6	5	3	–
	w	45	–	23	13	2	3	1	2	1	–
Universitärer Abschluss	i	41	–	3	9	9	6	6	5	3	–
(ohne Lehramtsprüfungen)	w	13	–	2	4	1	2	1	2	1	–
Fachhochschulabschluss	i	70	–	41	19	8	2	–	–	–	–
	w	32	–	21	9	1	1	–	–	–	–
Rechts-, Wirtschafts- und Sozialwissenschaften	i	2 162	5	747	685	318	242	78	43	44	–
	w	1 261	4	411	454	175	135	41	21	20	–
Universitärer Abschluss	i	976	3	154	271	224	186	69	32	37	–
(ohne Lehramtsprüfungen)	w	596	3	108	187	127	101	38	15	17	–
Fachhochschulabschluss	i	1 186	2	593	414	94	56	9	11	7	–
	w	665	1	303	267	48	34	3	6	3	–
Mathematik, Naturwissen- schaften	i	168	–	15	68	46	28	6	3	2	–
	w	90	–	8	35	32	11	2	2	–	–
Universitärer Abschluss	i	139	–	14	55	35	27	5	2	1	–
(ohne Lehramtsprüfungen)	w	79	–	7	31	27	11	2	1	–	–
Fachhochschulabschluss	i	29	–	1	13	11	1	1	1	1	–
	w	11	–	1	4	5	–	–	1	–	–
Humanmedizin/Gesund- heitswissenschaften	i	123	4	–	23	25	14	47	5	5	–
	w	93	4	–	21	19	10	33	4	2	–
Universitärer Abschluss	i	44	–	–	–	–	–	42	1	1	–
(ohne Lehramtsprüfungen)	w	29	–	–	–	–	–	28	1	–	–
Fachhochschulabschluss	i	79	4	–	23	25	14	5	4	4	–
	w	64	4	–	21	19	10	5	3	2	–
Agrar-, Forst- und Ernährungs- wissenschaften, Veterinärmedizin	i	180	–	31	63	45	26	10	5	–	–
	w	88	–	10	35	27	11	5	–	–	–
Universitärer Abschluss	i	19	–	3	6	6	3	1	–	–	–
(ohne Lehramtsprüfungen)	w	19	–	3	6	6	3	1	–	–	–
Fachhochschulabschluss	i	161	–	28	57	39	23	9	5	–	–
	w	69	–	7	29	21	8	4	–	–	–
Ingenieurwissenschaften	i	2 931	1 796	195	481	255	97	43	23	36	5
	w	1 432	1 095	65	144	77	24	10	7	6	4
Universitärer Abschluss	i	457	1	89	215	84	37	16	6	9	–
(ohne Lehramtsprüfungen)	w	168	1	40	82	29	9	5	2	–	–
Fachhochschulabschluss	i	679	–	106	266	171	60	27	17	27	5
	w	170	–	25	62	48	15	5	5	6	4
Sonstiger Abschluss	i	1 795	1 795	–	–	–	–	–	–	–	–
	w	1 094	1 094	–	–	–	–	–	–	–	–
Kunst, Kunstwissenschaft	i	213	–	30	39	73	43	14	6	8	–
	w	127	–	17	15	55	24	10	2	4	–
Künstlerischer Abschluss	i	68	–	10	25	18	11	2	1	1	–
	w	31	–	6	9	11	3	1	–	1	–
Fachhochschulabschluss	i	145	–	20	14	55	32	12	5	7	–
	w	96	–	11	6	44	21	9	2	3	–
Land insgesamt	i	6 250	1 805	1 083	1 510	880	504	241	104	118	5
	w	3 389	1 103	550	805	462	245	129	46	45	4

5 Bestandene Lehramtsprüfungen im Land Brandenburg im Prüfungsjahr 2025 nach Fächergruppen, Fachsemestern und Hochschulen

Fächergruppe des 1. Studienfaches — Prüfung	Ins- gesamt	Davon Abschluss im ... Fachsemester									
		4. u. nied- riger	5. und 6.	7. und 8.	9. und 10.	11. und 12.	13. und 14.	15. und 16.	17. u. höher	ohne Angabe	
Uni Potsdam (entspricht Land Brandenburg)											
Geisteswissenschaften	i	465	23	121	174	97	24	12	8	6	-
	w	355	18	98	138	62	17	10	6	6	-
dar.: nach Erststudium	i	261	-	10	127	86	19	10	3	6	-
	w	191	-	7	99	55	14	8	2	6	-
LA Bachelor Grundstufe/ Primarstufe	i	85	-	4	59	18	-	4	-	-	-
	w	76	-	4	51	17	-	4	-	-	-
LA Bachelor Sek. II/Sek I	i	185	-	6	69	71	20	8	5	6	-
	w	122	-	3	49	39	15	6	4	6	-
LA Master Grundstufe/ Primarstufe	i	64	9	43	8	4	-	-	-	-	-
	w	61	9	42	7	3	-	-	-	-	-
LA Master Mittelstufe/ Sek. I	i	42	6	26	6	2	1	-	1	-	-
	w	33	5	19	6	2	-	-	1	-	-
LA Master Oberstufe/ Sek II, allg.bild. Schulen	i	89	8	42	32	2	3	-	2	-	-
	w	63	4	30	25	1	2	-	1	-	-
Sport	i	91	4	29	25	20	8	1	1	3	-
	w	36	2	12	12	8	1	-	-	1	-
dar.: nach Erststudium	i	42	-	1	15	15	7	1	1	2	-
	w	17	-	1	9	6	-	-	-	1	-
LA Bachelor Sek. II/Sek I	i	45	-	1	15	16	8	1	1	3	-
	w	18	-	1	9	6	1	-	-	1	-
LA Master Grundstufe/ Primarstufe	i	1	-	1	-	-	-	-	-	-	-
	w	-	-	-	-	-	-	-	-	-	-
LA Master Mittelstufe/ Sek. I	i	19	1	14	3	1	-	-	-	-	-
	w	4	-	2	1	1	-	-	-	-	-
LA Master Oberstufe/ Sek II, allg.bild. Schulen	i	26	3	13	7	3	-	-	-	-	-
	w	14	2	9	2	1	-	-	-	-	-
Rechts-, Wirtschafts- und Sozialwissenschaften	i	136	19	33	50	25	5	3	-	1	-
	w	102	15	25	36	20	4	1	-	1	-
dar.: nach Erststudium	i	68	-	3	37	22	3	2	-	1	-
	w	54	-	2	31	17	2	1	-	1	-
LA Bachelor Grundstufe/ Primarstufe	i	28	-	-	16	9	1	1	-	1	-
	w	24	-	-	14	8	1	-	-	1	-
LA Bachelor Sek. II/Sek I	i	43	-	3	22	14	3	1	-	-	-
	w	33	-	2	18	10	2	1	-	-	-
LA Master Grundstufe/ Primarstufe	i	42	15	19	5	2	1	-	-	-	-
	w	35	14	16	2	2	1	-	-	-	-
LA Master Mittelstufe/ Sek. I	i	12	2	6	3	-	-	1	-	-	-
	w	7	-	5	2	-	-	-	-	-	-
LA Master Oberstufe/ Sek II, allg.bild. Schulen	i	11	2	5	4	-	-	-	-	-	-
	w	3	1	2	-	-	-	-	-	-	-

5 Bestandene Lehramtsprüfungen im Land Brandenburg im Prüfungsjahr 2025 nach Fächergruppen, Fachsemestern und Hochschulen

Fächergruppe des 1. Studienfaches — Prüfung	Ins- gesamt	Davon Abschluss im ... Fachsemester									
		4. u. nied- riger	5. und 6.	7. und 8.	9. und 10.	11. und 12.	13. und 14.	15. und 16.	17. u. höher	ohne Angabe	
Mathematik,	i	229	22	72	79	26	18	6	3	3	-
Naturwissenschaften	w	146	18	50	51	14	7	2	2	2	-
dar.: nach Erststudium	i	124	-	16	59	22	16	5	3	3	-
	w	74	-	11	40	11	6	2	2	2	-
LA Bachelor Grundstufe/ Primarstufe	i	43	-	8	26	5	1	-	2	1	-
	w	35	-	7	21	4	-	-	2	1	-
LA Bachelor Sek. II/Sek I	i	82	-	8	34	17	15	5	1	2	-
	w	40	-	4	20	7	6	2	-	1	-
LA Master Grundstufe/ Primarstufe	i	35	8	20	7	-	-	-	-	-	-
	w	31	8	18	5	-	-	-	-	-	-
LA Master Mittelstufe/ Sek. I	i	7	1	3	2	1	-	-	-	-	-
	w	7	1	3	2	1	-	-	-	-	-
LA Master Oberstufe/ Sek II, allg.bild. Schulen	i	62	13	33	10	3	2	1	-	-	-
	w	33	9	18	3	2	1	-	-	-	-
Ingenieurwissenschaften	i	1	-	-	1	-	-	-	-	-	-
	w	1	-	-	1	-	-	-	-	-	-
dar.: nach Erststudium	i	-	-	-	-	-	-	-	-	-	-
	w	-	-	-	-	-	-	-	-	-	-
LA Master Oberstufe/ Sek II, allg.bild. Schulen	i	1	-	-	1	-	-	-	-	-	-
	w	1	-	-	1	-	-	-	-	-	-
Kunst, Kunstwissenschaft	i	37	1	5	14	7	6	1	1	2	-
	w	25	1	3	12	4	4	-	1	-	-
dar.: nach Erststudium	i	27	-	2	14	5	3	1	-	2	-
	w	18	-	2	12	2	2	-	-	-	-
LA Bachelor Sek. II/Sek I	i	31	-	2	14	7	5	1	-	2	-
	w	21	-	2	12	4	3	-	-	-	-
LA Master Oberstufe/ Sek II, allg.bild. Schulen	i	6	1	3	-	-	1	-	1	-	-
	w	4	1	1	-	-	1	-	1	-	-
Lehramtsprüfungen	i	959	69	260	343	175	61	23	13	15	-
insgesamt	w	665	54	188	250	108	33	13	9	10	-
dar.: nach Erststudium	i	522	-	32	252	150	48	19	7	14	-
	w	354	-	23	191	91	24	11	4	10	-

Anlagen

1 Hochschulen im Land Brandenburg nach der Trägerschaft

Hochschule	Trägerschaft	
	öffentlicher Träger/ freier Träger	Träger
Universitäten		
Universität Potsdam	öffentlich	Land Brandenburg
Europa-Universität Viadrina Frankfurt (Oder)	öffentlich	Land Brandenburg
Brandenburgische Technische Universität Cottbus-Senftenberg	öffentlich	Land Brandenburg
Standort Cottbus		
Standort Senftenberg		
Filmuniversität Babelsberg	öffentlich	Land Brandenburg
Medizinische Hochschule Brandenburg in Neuruppin	freier Träger	privat
Health and Medical University Potsdam	freier Träger	privat
Fachhochschulen (ohne VerwFH)		
Technische Hochschule Brandenburg	öffentlich	Land Brandenburg
Hochschule für nachhaltige Entwicklung Eberswalde	öffentlich	Land Brandenburg
Fachhochschule Potsdam	öffentlich	Land Brandenburg
Technische Hochschule Wildau	öffentlich	Land Brandenburg
Theologische Hochschule Elstal	freier Träger	Kirche
Fachhochschule für Sport und Management Potsdam	freier Träger	privat
Gisma University of Applied Sciences	freier Träger	privat
University of Europe for Applied Sciences Potsdam	freier Träger	privat
XU Exponential University of Applied Science Potsdam	freier Träger	privat
Hochschule Döpfer Potsdam	freier Träger	privat
Verwaltungsfachhochschulen		
Fachhochschule für Finanzen des Landes Brandenburg in Königs Wusterhausen	öffentlich	Land Brandenburg
Hochschule der Polizei des Landes Brandenburg in Oranienburg	öffentlich	Land Brandenburg

2 Zuordnung der Abschlussprüfungen zu den Prüfungsgruppen in der bundes-einheitlichen Studenten- und Prüfungsstatistik (Stand Wintersemester 2024/25)

Prüfungsgruppe	Abschlussprüfung
Universitärer Abschluss (ohne Lehramtsprüfungen)	<ul style="list-style-type: none"> * Magister Lizentiat Kirchliche Prüfung * Staatsexamen/1. Staatsprüfung (ohne Lehramts- und ohne staatliche Laufbahnprüfung – VerwFH) Staatsexamen (einphasige Ausbildung) Fakultätsprüfung Diplom (U) Diplom I (U-GH) (wissenschaftliches Kurzstudium in integrierten Studiengängen an Gesamthochschulen) Diplom (U) – Dolmetscher Diplom (U) – Übersetzer Akademisch geprüfter Übersetzer Diplom (U) – Lehrer * Bachelor an Universitäten Bachelor (U) – (Lehrer) * Bachelor (U) – (Mehr-Fächer-Bachelor ohne LA-Option) Bachelor (U) – (Mehr-Fächer-Bachelor mit LA-Option) * Master an Universitäten (Abschlussprüfung vorausgesetzt) Master (U) – (Lehrer) Master (U) – (Mehr-Fächer-Master) Abschlussprüfung ohne akademischen Grad
Promotionen	<ul style="list-style-type: none"> * Promotion (Abschlussprüfung vorausgesetzt) Promotion ohne vorausgesetzte Abschlussprüfung
Lehramtsprüfungen (Bachelor, Master, 1. Staatsexamen) an Grundschulen / Primarstufe	<ul style="list-style-type: none"> LA Grundschulen LA Bachelor Grundschulen LA Master Grundschulen LA Grundstufe/Primarstufe * LA Bachelor Grundstufe/Primarstufe * LA Master Grundstufe/Primarstufe
Lehramtsprüfungen (Bachelor, Master, 1. Staatsexamen) Stufenübergr. Prüfung Sekundarst. I/Grundsch., Primarst. Primarst.	<ul style="list-style-type: none"> LA Grund- und Hauptschulen LA Bachelor Grund- und Hauptschulen LA Master Grund- und Hauptschulen LA Sekundarstufe I/Primarstufe LA Bachelor Sekundarstufe I/Primarstufe LA Master Sekundarstufe I/Primarstufe LA Grundschulen/Sekundarstufe I LA Bachelor Grundschulen/Sekundarstufe I LA Master Grundschulen/Sekundarstufe I
Lehramtsprüfungen (Bachelor, Master, 1. Staatsexamen) an Sekundarstufe I	<ul style="list-style-type: none"> LA Hauptschulen LA Bachelor Hauptschulen LA Master Hauptschulen LA Realschulen LA Bachelor Realschulen LA Master Realschulen LA Haupt- und Realschulen/Unterstufe und Mittelstufe Gymnasien LA Bachelor Haupt- und Realschulen/Unterstufe und Mittelstufe Gymnasien LA Master Haupt- und Realschulen/Unterstufe und Mittelstufe Gymnasien LA Mittelstufe/Sekundarstufe I LA Bachelor Mittelstufe/Sekundarstufe I * LA Master Mittelstufe/Sekundarstufe I

2 Zuordnung der Abschlussprüfungen zu den Prüfungsgruppen in der bundes-einheitlichen Studenten- und Prüfungsstatistik (Stand Wintersemester 2024/25)

Prüfungsgruppe	Abschlussprüfung
Lehramtsprüfungen (Bachelor, Master, 1. Staatsexamen) Stufenübergr. Prüfung Sekundarst. II/Sekundarst. I	LA Sekundarstufe II/Sekundarstufe I * LA Bachelor Sekundarstufe II/Sekundarstufe I LA Master Sekundarstufe II/Sekundarstufe I
Lehramtsprüfungen (Bachelor, Master, 1. Staatsexamen) an Gymnasien/Sekundarst. II, allgemeinbildende Schulen	LA Gymnasien LA Bachelor Gymnasien LA Master Gymnasien LA Oberstufe/Sekundarstufe II, allgemein bildende Schulen LA Bachelor Oberstufe/Sekundarstufe II, allgemein bildende Schulen * LA Master Oberstufe/Sekundarstufe II, allgemein bildende Schulen
Lehramtsprüfungen (Bachelor, Master, 1. Staatsexamen) für Sonderpädagogik	LA Sonderschulen/Förderschulen LA Bachelor Sonderschulen/Förderschulen LA Master Sonderschulen/Förderschulen
Lehramtsprüfungen (Bachelor, Master, 1. Staatsexamen) an Beruflichen Schulen / Sekundarst. II, berufl. Schulen	LA Berufliche Schulen LA Bachelor Berufliche Schulen LA Master Berufliche Schulen LA Oberstufe/Sekundarstufe II, berufliche Schulen LA Bachelor Oberstufe/Sekundarstufe II, berufliche Schulen LA Master Oberstufe/Sekundarstufe II, berufliche Schulen
LA Bachelor	LA Bachelor (soweit keine Differenzierung möglich)
LA Master	LA Master (soweit keine Differenzierung möglich)
Sonstige LÄ nach Schularten/Schulstufen	Sonstige Lehrämter nach Schularten/Schulstufen
Künstlerischer Abschluss	Diplom (KH) Akademiebrief (KH) Bühnen-/Konzert-/Opernreifepfung Privatmusiklehrerprüfung Kirchenmusikprüfung A Kirchenmusikprüfung B Solistenprüfung Staatliche Prüfung für künstlerische Abschlüsse Meisterschüler Kunstpädagogische Prüfung Sonstiger künstlerischer Abschluss * Bachelor an Kunsthochschulen * Master an Kunsthochschulen (Abschlussprüfung vorausgesetzt)
Fachhochschulabschluss	* Diplom (FH) Diplom (FH) – Dolmetscher Diplom (FH) – Übersetzer * Staatliche Laufbahnprüfung (VerwFH) * Bachelor an Fachhochschulen * Master an Fachhochschulen (Abschlussprüfung vorausgesetzt) Sonstiger FH – Abschluss
Sonstiger Abschluss	* Abschlusszeugnis/Zertifikat Sonstiger Abschluss in Deutschland Abschlussprüfung im Ausland

Die mit * gekennzeichneten Abschlussprüfungen wurden im Prüfungsjahr 2025 im Land Brandenburg abgelegt.

Das Amt für Statistik Berlin-Brandenburg

Das Amt für Statistik Berlin-Brandenburg ist für beide Länder die zentrale Dienstleistungseinrichtung auf dem Gebiet der amtlichen Statistik. Das Amt erbringt Serviceleistungen im Bereich Information und Analyse für die breite Öffentlichkeit, für alle gesellschaftlichen Gruppen sowie für Kunden aus Verwaltung und Politik, Wirtschaft und Wissenschaft. Kerngeschäft des Amtes ist die Durchführung der gesetzlich angeordneten amtlichen Statistiken für Berlin und Brandenburg. Das Amt erhebt die Daten, bereitet sie auf, interpretiert und analysiert sie und veröffentlicht die Ergebnisse. Die Grundversorgung aller Nutzerinnen und Nutzer mit statistischen Informationen erfolgt unentgeltlich, im Wesentlichen über das Internet und den Informationsservice. Daneben werden nachfrage- und zielgruppenorientierte Standardauswertungen zu Festpreisen angeboten. Kundenspezifische Aufbereitung/Beratung zu kostendeckenden Preisen ergänzt das Spektrum der Informationsbereitstellung.

Amtliche Statistik im Verbund

Die Statistiken werden bundesweit nach einheitlichen Konzepten, Methoden und Verfahren arbeitsteilig erstellt. Die Statistischen Ämter der Länder sind dabei grundsätzlich für die Durchführung der Erhebungen, für die Aufbereitung und Veröffentlichung der Länderergebnisse zuständig. Durch diese Kooperation in einem „Statistikverbund“ entstehen für alle Länder vergleichbare und zu einem Bundesergebnis zusammenführbare Erhebungsergebnisse.

Produkte und Dienstleistungen

Informationsservice

info@statistik-bbb.de
Tel. 0331 8173-1777
Fax 0331 817330-4091
Mo–Do 8:00–15:30 Uhr,
Fr 8:00–13:30 Uhr
Statistische Informationen für jedermann sowie maßgeschneiderte Aufbereitung von Daten über Berlin und Brandenburg, Auskunft, Beratung.

Standort Potsdam

Steinstraße 104–106, 14480
Potsdam

Standort Berlin

Alt-Friedrichsfelde 60, 10315 Berlin

Internet-Angebot

www.statistik-berlin-brandenburg.de mit aktuellen Daten, Pressemitteilungen, Fachbeiträgen, Statistischen Berichten zum kostenlosen Herunterladen, regionalstatistischen Informationen, Wahlstatistiken und -analysen sowie einem Überblick über das gesamte Leistungsspektrum des Amtes.

Statistische Berichte

mit Ergebnissen der einzelnen Statistiken in Tabellen in tiefer sachlicher Gliederung und Grafiken zur Veranschaulichung von Entwicklungen und Strukturen.

Statistische Bibliothek

Alt-Friedrichsfelde 60, 10315 Berlin
bibliothek@statistik-bbb.de
Tel. 0331 8173-3540

Datenangebot aus dem Sachgebiet

Informationen zu dieser

Veröffentlichung

Referat 14
Tel. 0331 8173-1148
Fax 0331 817330-1911
Hochschulen@statistik-bbb.de

Weitere Veröffentlichungen zum Thema

Statistische Berichte:

- Studierende an Hochschulen
 - B III 1 – jährlich
 - B III 2 – jährlich
 - B III 6 – jährlich
 - B III 8 – jährlich
- Akademische und staatliche Abschlussprüfungen
 - B III 5 – jährlich
- Personal an Hochschulen
 - B III 4 – jährlich

