

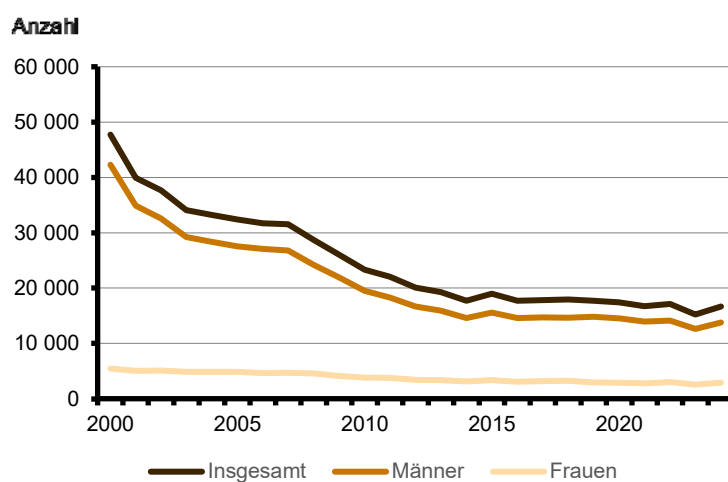
# Statistischer Bericht

B VI 1 – j / 24

## Abgeurteilte und Verurteilte im Land Brandenburg 2024

Ergebnisse der Strafverfolgungsstatistik

Verurteilte im Land Brandenburg von 2000 bis 2024



## Impressum

Statistischer Bericht  
B VI 1 – j / 24

Erscheinungsfolge: jährlich  
Erschienen im **Dezember 2025**

## Herausgeber

**Amt für Statistik** Berlin-Brandenburg  
Steinstraße 104 - 106  
14480 Potsdam  
info@statistik-bbb.de  
www.statistik-berlin-brandenburg.de

Tel. 0331 8173 - 1777  
Fax 0331 817330 - 4091

## Zeichenerklärung

- 0 weniger als die Hälfte von 1  
in der letzten besetzten Stelle,  
jedoch mehr als nichts
- nichts vorhanden
- ... Angabe fällt später an
- ( ) Aussagewert ist eingeschränkt
- / Zahlenwert nicht sicher genug
- Zahlenwert unbekannt oder  
geheim zu halten
- x Tabellenfach gesperrt
- p vorläufige Zahl
- r berichtigte Zahl
- s geschätzte Zahl

**Amt für Statistik** Berlin-Brandenburg  
Potsdam, 2025



Dieses Werk ist unter einer Creative Commons Lizenz  
vom Typ Namensnennung 3.0 Deutschland zugänglich.  
Um eine Kopie dieser Lizenz einzusehen, konsultieren Sie  
<http://creativecommons.org/licenses/by/3.0/de/>

## Inhaltsverzeichnis

	Seite
<a href="#">Metadaten zu dieser Statistik (externer Link)</a>	
<b>Grafiken</b>	
1 Verurteilte nach Allgemeinem Strafrecht und Jugendstrafrecht in Brandenburg 2024 nach Altersgruppen.....	19
2 Verurteilte in Brandenburg 2024 nach Hauptdeliktgruppen.....	19
<b>Tabellen</b>	
1 Abgeurteilte und Verurteilte in Brandenburg 2024 nach allgemeinem Strafrecht sowie Entscheidungen.....	4
2 Abgeurteilte und Verurteilte in Brandenburg 2024 nach Jugendstrafrecht sowie Entscheidungen.....	6
3 Verurteilte in Brandenburg 2024 nach Altersgruppen.....	8
4 Abgeurteilte und Verurteilte in Brandenburg 2024 nach Allgemeinem Strafrecht sowie Schuldfähigkeit und Taterfolg.....	10
5 Abgeurteilte und Verurteilte in Brandenburg 2024 nach Jugendstrafrecht sowie Schuldfähigkeit und Taterfolg.....	12
6 Verurteilte in Brandenburg 1994 bis 2024 nach Hauptdeliktgruppen.....	14
7 Verurteilte in Brandenburg 1994 bis 2024 nach Personengruppen.....	16
8 Verurteilte und verurteilte Nichtdeutsche in Brandenburg 2024.....	18

# 1 Abgeurteilte und Verurteilte in Brandenburg 2024 nach allgemeinem Strafrecht sowie Entscheidungen

Ifd. Nr.	Gesetz §§	Merkmal	Abgeurteilte	Darunter		
				Freispruch ohne Maßregeln	Einstellung des Verfahrens	Verurteilte
1		<b>Straftaten insgesamt .....</b>	<b>19 953</b>	<b>453</b>	<b>3 208</b>	<b>16 270</b>
2		Männer .....	16 372	378	2 537	13 439
3		Frauen .....	3 581	75	671	2 831
	Strafgesetzbuch (StGB)	<b>Hauptdeliktgruppen</b>				
4	80a - 168, 331- 358	Straftaten gegen den Staat und die öffentliche Ordnung .....	1 083	31	216	835
5	174 - 184l	Straftaten gegen die sexuelle Selbstbestimmung .....	301	24	54	223
6	169 - 173, 185 - 241a <sup>1</sup>	Andere Straftaten gegen die Person .....	2 669	110	630	1 916
7	242 - 248c	Diebstahl und Unterschlagung .....	2 611	52	446	2 113
8	249 - 256, 316a	Raub und Erpressung, räuberischer Angriff auf Kraftfahrer .....	103	7	22	71
9	257 - 305a	Andere Vermögens- und Eigentumsdelikte; Urkundendelikte .....	3 612	93	693	2 826
10	306 - 330a <sup>2</sup>	Gemeingefährliche Straftaten einschließlich Umweltstraftaten .....	95	4	20	66
11	142, 315b-d, 316 <sup>3</sup>	Straftaten im Straßenverkehr .....	6 337	100	753	5 484
12		Straftaten nach anderen Bundes- und Landesgesetzen (außer StGB und StVG) .....	3 142	32	374	2 736
13		<b>Straftaten nach dem StGB zusammen .....</b>	<b>14 424</b>	<b>389</b>	<b>2 633</b>	<b>11 380</b>
		darunter				
14		Friedensverrat, Hochverrat und Gefährdung des demokratischen Rechtsstaates .....	149	5	30	114
15	80a - 92b	Widerstand gegen die Staatsgewalt .....	427	6	82	338
16	111 - 121	Straftaten gegen die öffentliche Ordnung .....	1 389	54	340	995
17	123 - 145d	Geld- und Wertzeichenfälschung .....	4	–	–	4
18	146 - 152c	Falsche uneidliche Aussage und Meineid .....	59	4	12	43
19	153 - 162	Falsche Verdächtigung .....	68	4	15	49
20	164, 165	Straftaten gegen die sexuelle Selbstbestimmung .....	301	24	54	223
21	174 - 184l	Beleidigung .....	737	12	134	591
22	185 - 200	Verletzung des persönlichen Lebens- und Geheimbereichs .....	39	–	15	24
23	201 - 206	Straftaten gegen das Leben .....	39	1	2	32
24	211 - 222	Straftaten gegen die körperliche Unversehrtheit .....	1 721	77	441	1 195
25	223 - 231	Straftaten gegen die persönliche Freiheit .....	464	24	103	336
26	232 - 241a	Diebstahl und Unterschlagung .....	2 611	52	446	2 113
27	242 - 248c	Raub und Erpressung .....	103	7	22	71
28	249 - 256	Begünstigung und Hehlerei .....	204	1	27	176
29	257 - 262	Betrug und Untreue .....	2 435	55	516	1 864
30	263 - 266b	Urkundenfälschung .....	567	20	82	465
31	267 - 282	Insolvenzstraftaten .....	8	–	3	5
32	283 - 283d	Sachbeschädigung .....	345	17	58	270
33	303 - 305a	Gemeingefährliche Straftaten .....	2 633	23	221	2 384
34	306 - 323c	Straftaten gegen die Umwelt .....	11	–	7	4
35	324 - 330a	Straftaten im Amt .....	13	1	1	11
36	331 - 358	<b>Straftaten nach anderen Bundes- und Landesgesetzen zusammen .....</b>	<b>5 529</b>	<b>64</b>	<b>575</b>	<b>4 890</b>
		darunter				
37	BtMG	Betäubungsmittelgesetz .....	880	9	107	764
38	AufenthG	Aufenthaltsgesetz .....	276	–	51	225
39	AsylG	Asylgesetz .....	–	–	–	–
40	StVG	Straßenverkehrsgesetz .....	2 387	32	201	2 154

1 außer §§ 222, 229 StGB

2 außer §§ 315b bis d, §§ 316, 316a und 323a StGB i.V.m. Verkehrsunfall

3 inklusive §§ 222, 229, 323a StGB i.V.m. Verkehrsunfall, Straßenverkehrsgesetz (StVG) §§ 21, §§ 22, 22a, 22b

															lfd. Nr.
davon													darunter		
Geld- strafe	Freiheitsstrafe												Vorbe- strafe		
	ins- gesamt	unter 6 Monate	6 Monate	Monate		Jahre					Lebens- lang	darunter			
				6	9	1	2	3	5	10		Straf- ausset- zung			
				von ... bis unter ...											
				9	12	2	3	5	10	15					
14 611	1 659	161	250	338	303	446	73	54	29	–	5	1 328	7 418	1	
11 909	1 530	143	223	310	283	418	70	51	27	–	5	1 213	6 452	2	
2 702	129	18	27	28	20	28	3	3	2	–	–	115	966	3	
716	119	16	25	46	17	10	4	1	–	–	–	104	471	4	
89	134	3	8	13	19	66	9	10	6	–	–	104	78	5	
1 608	308	16	46	91	71	51	11	9	8	–	5	240	1 073	6	
1 863	250	38	47	46	49	42	18	9	1	–	–	177	1 221	7	
12	59	–	2	6	7	27	6	6	5	–	–	36	53	8	
2 545	281	22	29	42	74	100	11	3	–	–	–	228	1 334	9	
46	20	–	5	–	2	9	2	2	–	–	–	14	30	10	
5 307	177	46	52	51	19	8	–	1	–	–	–	156	2 002	11	
2 425	311	20	36	43	45	133	12	13	9	–	–	269	1 156	12	
10 149	1 231	103	180	265	248	308	61	41	20	–	5	956	5 022	13	
107	7	3	2	–	1	1	–	–	–	–	–	6	62	14	
250	88	10	16	40	11	6	4	1	–	–	–	77	205	15	
981	14	2	3	4	5	–	–	–	–	–	–	11	261	16	
4	–	–	–	–	–	–	–	–	–	–	–	–	1	17	
37	6	1	2	1	1	1	–	–	–	–	–	6	17	18	
47	2	–	1	1	–	–	–	–	–	–	–	2	23	19	
89	134	3	8	13	19	66	9	10	6	–	–	104	78	20	
583	8	1	2	3	1	1	–	–	–	–	–	7	327	21	
24	–	–	–	–	–	–	–	–	–	–	–	–	8	22	
6	26	1	1	6	5	1	1	1	5	–	5	14	6	23	
941	254	9	41	83	61	43	9	7	1	–	–	204	567	24	
306	30	4	4	6	5	7	1	1	2	–	–	23	195	25	
1 863	250	38	47	46	49	42	18	9	1	–	–	177	1 221	26	
12	59	–	2	6	7	27	6	6	5	–	–	36	53	27	
70	106	1	5	8	32	53	6	1	–	–	–	77	51	28	
1 742	122	19	17	24	27	31	2	2	–	–	–	107	937	29	
421	44	–	3	10	12	16	3	–	–	–	–	35	173	30	
5	–	–	–	–	–	–	–	–	–	–	–	–	2	31	
264	6	2	3	–	1	–	–	–	–	–	–	6	155	32	
2 321	63	7	20	13	7	11	2	3	–	–	–	52	642	33	
4	–	–	–	–	–	–	–	–	–	–	–	–	3	34	
7	4	–	1	1	–	2	–	–	–	–	–	4	3	35	
4 462	428	58	70	73	55	138	12	13	9	–	–	372	2 396	36	
571	193	9	20	29	20	87	9	10	9	–	–	161	453	37	
172	53	1	7	4	9	28	2	2	–	–	–	47	34	38	
–	–	–	–	–	–	–	–	–	–	–	–	–	–	39	
2 037	117	38	34	30	10	5	–	–	–	–	–	103	1 240	40	

## 2 Abgeurteilte und Verurteilte in Brandenburg 2024 nach Jugendstrafrecht sowie Entscheidungen

Ifd. Nr.	Gesetz §§	Merkmal	Abge- urteilte	Darunter		
				Frei- spruch ohne Maß- regeln	Einstel- lung des Verfah- rens	Ver- urteilte
1		<b>Straftaten insgesamt .....</b>	<b>1 373</b>	<b>37</b>	<b>963</b>	<b>372</b>
2		Männer .....	1 105	31	745	328
3		Frauen .....	268	6	218	44
	Strafgesetzbuch (StGB)	<b>Hauptdeliktgruppen</b>				
4	80a - 168, 331- 358	Straftaten gegen den Staat und die öffentliche Ordnung .....	82	4	54	24
5	174 - 184l	Straftaten gegen die sexuelle Selbstbestimmung .....	31	3	12	15
6	169 - 173, 185 - 241a <sup>1</sup>	Andere Straftaten gegen die Person .....	420	17	285	118
7	242 - 248c	Diebstahl und Unterschlagung .....	320	5	246	69
8	249 - 256, 316a	Raub und Erpressung, räuberischer Angriff auf Kraftfahrer .....	73	1	20	52
9	257 - 305a	Andere Vermögens- und Eigentumsdelikte; Urkundendelikte .....	200	4	157	39
10	306 - 330a <sup>2</sup>	Gemeingefährliche Straftaten einschließlich Umweltstraftaten .....	3	–	1	2
11	142, 315b-d, 316 <sup>3</sup>	Straftaten im Straßenverkehr .....	103	2	83	18
12		Straftaten nach anderen Bundes- und Landesgesetzen (außer StGB und StVG) .....	141	1	105	35
13		<b>Straftaten nach dem StGB zusammen .....</b>	<b>1 186</b>	<b>35</b>	<b>818</b>	<b>332</b>
		darunter				
14		Friedensverrat, Hochverrat und Gefährdung des demokratischen Rechtsstaates .....	14	2	8	4
15	80a - 92b	Widerstand gegen die Staatsgewalt .....	31	–	17	14
16	111 - 121	Straftaten gegen die öffentliche Ordnung .....	37	2	31	4
17	123 - 145d	Geld- und Wertzeichenfälschung .....	2	–	2	–
18	146 - 152c	Falsche uneidliche Aussage und Meineid .....	4	–	3	1
19	153 - 162	Falsche Verdächtigung .....	6	1	3	2
20	164, 165	Straftaten gegen die sexuelle Selbstbestimmung .....	31	3	12	15
21	174 - 184l	Beleidigung .....	51	–	40	11
22	185 - 200	Verletzung des persönlichen Lebens- und Geheimbereichs .....	–	–	–	–
23	201 - 206	Straftaten gegen das Leben .....	–	–	–	–
24	211 - 222	Straftaten gegen die körperliche Unversehrtheit .....	336	14	225	97
25	223 - 231	Straftaten gegen die persönliche Freiheit .....	43	3	26	14
26	232 - 241a	Diebstahl und Unterschlagung .....	320	5	246	69
27	242 - 248c	Raub und Erpressung .....	73	1	20	52
28	249 - 256	Begünstigung und Hehlerei .....	8	–	5	3
29	257 - 262	Betrug und Untreue .....	88	1	71	16
30	263 - 266b	Urkundenfälschung .....	8	–	5	3
31	267 - 282	Insolvenzstraftaten .....	–	–	–	–
32	283 - 283d	Sachbeschädigung .....	96	3	76	17
33	303 - 305a	Gemeingefährliche Straftaten .....	37	–	27	10
34	306 - 323c	Straftaten gegen die Umwelt .....	–	–	–	–
35	324 - 330a	Straftaten im Amt .....	–	–	–	–
36	331 - 358	<b>Straftaten nach anderen Bundes- und Landesgesetzen zusammen .....</b>	<b>187</b>	<b>2</b>	<b>145</b>	<b>40</b>
		darunter				
37	BtMG	Betäubungsmittelgesetz .....	76	–	54	22
38	AufenthG	Aufenthaltsgesetz .....	1	–	1	–
39	AsylG	Asylgesetz .....	–	–	–	–
40	StVG	Straßenverkehrsgesetz .....	46	1	40	5

1 außer §§ 222, 229 StGB

2 außer §§ 315b bis d, §§ 316, 316a und 323a StGB i.V.m. Verkehrsunfall

3 inklusive §§ 222, 229, 323a StGB i.V.m. Verkehrsunfall, StVG §§ 21, §§ 22, 22a, 22b

davon													darunter	lfd. Nr.	
Jugendstrafe															
Ins- gesamt	6 Monate	Monate		Jahre					Zucht- mittel	Erziehungs- maßregeln	darunter	Vorbe- strafte			
		6	9	1	2	3	5	10							
		von ... bis unter ...													Straf- ausset- zung
		9	12	2	3	5	10	15							
56	7	11	12	19	3	4	–	–	295	21	43	112	1		
56	7	11	12	19	3	4	–	–	255	17	43	102	2		
–	–	–	–	–	–	–	–	–	40	4	–	10	3		
5	–	1	–	1	1	2	–	–	19	–	2	10	4		
1	1	–	–	–	–	–	–	–	14	–	1	1	5		
17	3	2	4	7	1	–	–	–	93	8	15	39	6		
4	1	2	–	1	–	–	–	–	61	4	2	23	7		
21	–	5	5	9	1	1	–	–	28	3	16	18	8		
4	1	1	2	–	–	–	–	–	33	2	4	12	9		
1	–	–	–	1	–	–	–	–	1	–	1	–	10		
–	–	–	–	–	–	–	–	–	16	2	–	1	11		
3	1	–	1	–	–	1	–	–	30	2	2	8	12		
53	6	11	11	19	3	3	–	–	260	19	41	103	13		
1	–	–	–	–	–	1	–	–	3	–	–	2	14		
2	–	–	–	–	1	1	–	–	12	–	–	3	15		
1	–	–	–	1	–	–	–	–	3	–	1	3	16		
–	–	–	–	–	–	–	–	–	–	–	–	–	17		
–	–	–	–	–	–	–	–	–	1	–	–	1	18		
1	–	1	–	–	–	–	–	–	1	–	1	1	19		
1	1	–	–	–	–	–	–	–	14	–	1	1	20		
1	–	–	1	–	–	–	–	–	10	–	1	3	21		
–	–	–	–	–	–	–	–	–	–	–	–	–	22		
–	–	–	–	–	–	–	–	–	–	–	–	–	23		
9	2	1	2	4	–	–	–	–	81	7	8	32	24		
7	1	1	1	3	1	–	–	–	6	1	6	4	25		
4	1	2	–	1	–	–	–	–	61	4	2	23	26		
21	–	5	5	9	1	1	–	–	28	3	16	18	27		
–	–	–	–	–	–	–	–	–	3	–	–	–	28		
2	1	–	1	–	–	–	–	–	13	1	2	6	29		
1	–	1	–	–	–	–	–	–	2	–	1	2	30		
–	–	–	–	–	–	–	–	–	–	–	–	–	31		
1	–	–	1	–	–	–	–	–	15	1	1	4	32		
1	–	–	–	1	–	–	–	–	7	2	1	–	33		
–	–	–	–	–	–	–	–	–	–	–	–	–	34		
–	–	–	–	–	–	–	–	–	–	–	–	–	35		
3	1	–	1	–	–	1	–	–	35	2	2	9	36		
3	1	–	1	–	–	1	–	–	18	1	2	4	37		
–	–	–	–	–	–	–	–	–	–	–	–	–	38		
–	–	–	–	–	–	–	–	–	–	–	–	–	39		
–	–	–	–	–	–	–	–	–	5	–	–	1	40		

### 3 Verurteilte in Brandenburg 2024 nach Altersgruppen

lfd. Nr.	Gesetz §§	Merkmal	Allgemeines Strafrecht	Jugend- strafrecht
1		<b>Straftaten insgesamt .....</b>	<b>16 270</b>	<b>372</b>
2		Männer .....	13 439	328
3		Frauen .....	2 831	44
	Strafgesetzbuch (StGB)	<b>Hauptdeliktgruppen</b>		
4	80a - 168, 331- 358	Straftaten gegen den Staat und die öffentliche Ordnung .....	835	24
5	174 - 184l	Straftaten gegen die sexuelle Selbstbestimmung .....	223	15
6	169 - 173, 185 - 241a <sup>1</sup>	Andere Straftaten gegen die Person .....	1 916	118
7	242 - 248c	Diebstahl und Unterschlagung .....	2 113	69
8	249 - 256, 316a	Raub und Erpressung, räuberischer Angriff auf Kraftfahrer .....	71	52
9	257 - 305a	Andere Vermögens- und Eigentumsdelikte; Urkundendelikte .....	2 826	39
10	306 - 330a <sup>2</sup>	Gemeingefährliche Straftaten einschließlich Umweltstraftaten .....	66	2
11	142, 315b-d, 316 <sup>3</sup>	Straftaten im Straßenverkehr .....	5 484	18
12		Straftaten nach anderen Bundes- und Landesgesetzen (außer StGB und StVG) .....	2 736	35
13		<b>Straftaten nach dem StGB zusammen .....</b>	<b>11 380</b>	<b>332</b>
		darunter		
14	80a - 92b	Friedensverrat, Hochverrat und Gefährdung des demokratischen Rechtsstaates .....	114	4
15	111 - 121	Widerstand gegen die Staatsgewalt .....	338	14
16	123 - 145d	Straftaten gegen die öffentliche Ordnung .....	995	4
17	146 - 152c	Geld- und Wertzeichenfälschung .....	4	–
18	153 - 162	Falsche uneidliche Aussage und Meineid .....	43	1
19	164, 165	Falsche Verdächtigung .....	49	2
20	174 - 184l	Straftaten gegen die sexuelle Selbstbestimmung .....	223	15
21	185 - 200	Beleidigung .....	591	11
22	201 - 206	Verletzung des persönlichen Lebens- und Geheimbereichs .....	24	–
23	211 - 222	Straftaten gegen das Leben .....	32	–
24	223 - 231	Straftaten gegen die körperliche Unversehrtheit .....	1 195	97
25	232 - 241a	Straftaten gegen die persönliche Freiheit .....	336	14
26	242 - 248c	Diebstahl und Unterschlagung .....	2 113	69
27	249 - 256	Raub und Erpressung .....	71	52
28	257 - 262	Begünstigung und Hehlerei .....	176	3
29	263 - 266b	Betrug und Untreue .....	1 864	16
30	267 - 282	Urkundenfälschung .....	465	3
31	283 - 283d	Insolvenzstraftaten .....	5	–
32	303 - 305a	Sachbeschädigung .....	270	17
33	306 - 323c	Gemeingefährliche Straftaten .....	2 384	10
34	324 - 330a	Straftaten gegen die Umwelt .....	4	–
35	331 - 358	Straftaten im Amt .....	11	–
36		<b>Straftaten nach anderen Bundes- und Landesgesetzen zusammen .....</b>	<b>4 890</b>	<b>40</b>
		darunter		
37	BtMG	Betäubungsmittelgesetz .....	764	22
38	AufenthG	Aufenthaltsgesetz .....	225	–
39	AsylG	Asylgesetz .....	–	–
40	StVG	Straßenverkehrsgesetz .....	2 154	5

1 außer §§ 222, 229 StGB

2 außer §§ 315b bis d, §§ 316, 316a und 323a StGB i.V.m. Verkehrsunfall

3 inklusive §§ 222, 229, 323a StGB i.V.m. Verkehrsunfall, StVG §§ 21, §§ 22, 22a, 22b



Verurteilte nach Alter												lfd. Nr.
Jugendliche		Heran- wach- sende	Erwachsene									
			von ... bis unter ... Jahren									
14 - 16	16 - 18	18 - 21	21 - 25	25 - 30	30 - 40	40 - 50	50 - 60	60 - 70	70 - 80	80 - 90	90 und älter	
89	116	491	1 720	1 967	5 107	3 577	1 992	1 101	304	168	10	1
76	105	416	1 462	1 671	4 272	2 925	1 602	885	224	121	8	2
13	11	75	258	296	835	652	390	216	80	47	2	3
3	10	31	95	81	272	173	113	65	11	5	–	4
2	4	12	18	19	74	43	46	14	5	1	–	5
34	42	72	231	222	598	445	234	122	28	6	–	6
22	22	84	293	315	708	409	181	105	36	6	1	7
17	15	20	21	13	23	8	3	2	1	–	–	8
5	9	90	351	438	934	632	267	114	20	5	–	9
–	1	2	9	8	19	11	12	5	1	–	–	10
1	4	84	356	492	1 521	1 265	871	577	182	140	9	11
5	9	96	346	379	958	591	265	97	20	5	–	12
84	105	371	1 196	1 320	3 426	2 462	1 453	876	259	151	9	13
–	3	3	9	3	46	28	20	4	1	1	–	14
1	5	14	50	40	104	77	35	21	3	2	–	15
2	1	19	59	66	197	156	109	182	97	105	6	16
–	–	–	–	2	1	–	–	–	1	–	–	17
–	–	3	3	4	13	9	9	3	–	–	–	18
1	1	1	3	3	15	11	10	4	1	1	–	19
2	4	12	18	19	74	43	46	14	5	1	–	20
3	5	12	55	57	152	160	91	58	8	1	–	21
–	–	–	2	2	12	5	2	1	–	–	–	22
–	–	1	2	3	12	5	6	1	2	–	–	23
25	33	57	173	150	361	234	144	68	24	21	2	24
6	4	11	25	34	105	76	51	29	8	1	–	25
22	22	84	293	315	708	409	181	105	36	6	1	26
17	15	20	21	13	23	8	3	2	1	–	–	27
–	–	7	26	31	65	30	12	7	1	–	–	28
–	4	61	216	287	630	412	186	73	11	–	–	29
–	2	6	52	68	137	132	51	18	1	1	–	30
–	–	–	–	–	3	–	1	1	–	–	–	31
5	3	15	52	49	88	45	11	10	5	4	–	32
–	3	44	131	168	651	598	470	270	52	7	–	33
–	–	–	–	–	2	–	2	–	–	–	–	34
–	–	–	1	1	4	–	5	–	–	–	–	35
5	11	120	524	647	1 681	1 115	539	225	45	17	1	36
4	5	37	117	130	329	134	27	3	–	–	–	37
–	–	4	41	39	80	41	13	6	1	–	–	38
–	–	–	–	–	–	–	–	–	–	–	–	39
–	2	24	178	268	723	524	274	128	25	12	1	40

**4 Abgeurteilte und Verurteilte in Brandenburg 2024 nach Allgemeinem Strafrecht sowie Schuldfähigkeit und Taterfolg**

lfd. Nr.	Gesetz §§	Merkmal	Abgeurteilte	Darunter schuldunfähig nach § 20 StGB	
				... Anordnung einer Unterbringung	
				ohne	mit
1		<b>Straftaten insgesamt .....</b>	<b>19 953</b>	<b>2</b>	<b>22</b>
2		Männer .....	16 372	2	18
3		Frauen .....	3 581	–	4
	Strafgesetzbuch (StGB)	<b>Hauptdeliktgruppen</b>			
4	80a - 168, 331- 358	Straftaten gegen den Staat und die öffentliche Ordnung .....	1 083	–	1
5	174 - 184l	Straftaten gegen die sexuelle Selbstbestimmung .....	301	–	–
6	169 - 173, 185 - 241a <sup>1</sup>	Andere Straftaten gegen die Person .....	2 669	–	13
7	242 - 248c	Diebstahl und Unterschlagung .....	2 611	2	–
8	249 - 256, 316a	Raub und Erpressung, räuberischer Angriff auf Kraftfahrer .....	103	–	3
9	257 - 305a	Andere Vermögens- und Eigentumsdelikte; Urkundendelikte .....	3 612	–	–
10	306 - 330a <sup>2</sup>	Gemeingefährliche Straftaten einschließlich Umweltstraftaten .....	95	–	5
11	142, 315b-d, 316 <sup>3</sup>	Straftaten im Straßenverkehr .....	6 337	–	–
12		Straftaten nach anderen Bundes- und Landesgesetzen (außer StGB und StVG) .....	3 142	–	–
13		<b>Straftaten nach dem StGB zusammen .....</b>	<b>14 424</b>	<b>2</b>	<b>22</b>
		darunter			
14	80a - 92b	Friedensverrat, Hochverrat und Gefährdung des demokratischen Rechtsstaates .....	149	–	–
15	111 - 121	Widerstand gegen die Staatsgewalt .....	427	–	1
16	123 - 145d	Straftaten gegen die öffentliche Ordnung .....	1 389	–	–
17	146 - 152c	Geld- und Wertzeichenfälschung .....	4	–	–
18	153 - 162	Falsche uneidliche Aussage und Meineid .....	59	–	–
19	164, 165	Falsche Verdächtigung .....	68	–	–
20	174 - 184l	Straftaten gegen die sexuelle Selbstbestimmung .....	301	–	–
21	185 - 200	Beleidigung .....	737	–	–
22	201 - 206	Verletzung des persönlichen Lebens- und Geheimbereichs .....	39	–	–
23	211 - 222	Straftaten gegen das Leben .....	39	–	4
24	223 - 231	Straftaten gegen die körperliche Unversehrtheit .....	1 721	–	8
25	232 - 241a	Straftaten gegen die persönliche Freiheit .....	464	–	1
26	242 - 248c	Diebstahl und Unterschlagung .....	2 611	2	–
27	249 - 256	Raub und Erpressung .....	103	–	3
28	257 - 262	Begünstigung und Hehlerei .....	204	–	–
29	263 - 266b	Betrug und Untreue .....	2 435	–	–
30	267 - 282	Urkundenfälschung .....	567	–	–
31	283 - 283d	Insolvenzstraftaten .....	8	–	–
32	303 - 305a	Sachbeschädigung .....	345	–	–
33	306 - 323c	Gemeingefährliche Straftaten .....	2 633	–	5
34	324 - 330a	Straftaten gegen die Umwelt .....	11	–	–
35	331 - 358	Straftaten im Amt .....	13	–	–
36		<b>Straftaten nach anderen Bundes- und Landesgesetzen zusammen .....</b>	<b>5 529</b>	<b>–</b>	<b>–</b>
		darunter			
37	BtMG	Betäubungsmittelgesetz .....	880	–	–
38	AufenthG	Aufenthaltsgesetz .....	276	–	–
39	AsylG	Asylgesetz .....	–	–	–
40	StVG	Straßenverkehrsgesetz .....	2 387	–	–

1 außer §§ 222, 229 StGB

2 außer §§ 315b bis d, §§ 316, 316a und 323a StGB i.V.m. Verkehrsunfall

3 inklusive §§ 222, 229, 323a StGB i.V.m. Verkehrsunfall, StVG §§ 21, §§ 22, 22a, 22b

Verurteilte	Darunter vermindert schulfähig nach § 21 StGB		Davon		lfd. Nr.
	... Anordnung einer Unterbringung		Vollendete Tat	Versuchte Tat	
	ohne	mit			
16 270	257	9	15 653	617	1
13 439	229	8	12 894	545	2
2 831	28	1	2 759	72	3
835	66	–	779	56	4
223	13	–	217	6	5
1 916	76	4	1 730	186	6
2 113	19	1	2 010	103	7
71	3	3	47	24	8
2 826	12	–	2 647	179	9
66	6	1	59	7	10
5 484	59	–	5 480	4	11
2 736	3	–	2 684	52	12
11 380	252	9	10 815	565	13
114	9	–	114	–	14
338	51	–	283	55	15
995	12	–	995	–	16
4	–	–	4	–	17
43	–	–	43	–	18
49	–	–	49	–	19
223	13	–	217	6	20
591	17	–	591	–	21
24	–	–	23	1	22
32	1	1	28	4	23
1 195	55	3	1 098	97	24
336	7	–	252	84	25
2 113	19	1	2 010	103	26
71	3	3	47	24	27
176	–	–	68	108	28
1 864	5	–	1 823	41	29
465	–	–	437	28	30
5	–	–	5	–	31
270	7	–	268	2	32
2 384	53	1	2 373	11	33
4	–	–	4	–	34
11	–	–	10	1	35
4 890	5	–	4 838	52	36
764	2	–	760	4	37
225	–	–	222	3	38
–	–	–	–	–	39
2 154	2	–	2 154	–	40

**5 Abgeurteilte und Verurteilte in Brandenburg 2024 nach Jugendstrafrecht sowie Schuldfähigkeit und Taterfolg**

lfd. Nr.	Gesetz §§	Merkmal	Abgeurteilte	Darunter schuldunfähig nach § 20 StGB	
				... Anordnung einer Unterbringung	
				ohne	mit
1		<b>Straftaten insgesamt .....</b>	<b>1 373</b>	–	–
2		Männer .....	1 105	–	–
3		Frauen .....	268	–	–
	Strafgesetzbuch (StGB)	<b>Hauptdeliktgruppen</b>			
4	80a - 168, 331- 358	Straftaten gegen den Staat und die öffentliche Ordnung .....	82	–	–
5	174 - 184l	Straftaten gegen die sexuelle Selbstbestimmung .....	31	–	–
6	169 - 173, 185 - 241a <sup>1</sup>	Andere Straftaten gegen die Person .....	420	–	–
7	242 - 248c	Diebstahl und Unterschlagung .....	320	–	–
8	249 - 256, 316a	Raub und Erpressung, räuberischer Angriff auf Kraftfahrer .....	73	–	–
9	257 - 305a	Andere Vermögens- und Eigentumsdelikte; Urkundendelikte .....	200	–	–
10	306 - 330a <sup>2</sup>	Gemeingefährliche Straftaten einschließlich Umweltstraftaten .....	3	–	–
11	142, 315b-d, 316 <sup>3</sup>	Straftaten im Straßenverkehr .....	103	–	–
12		Straftaten nach anderen Bundes- und Landesgesetzen (außer StGB und StVG) .....	141	–	–
13		<b>Straftaten nach dem StGB zusammen .....</b>	<b>1 186</b>	–	–
		darunter			
14		Friedensverrat, Hochverrat und Gefährdung des demokratischen Rechtsstaates .....	14	–	–
15	80a - 92b	Widerstand gegen die Staatsgewalt .....	31	–	–
16	123 - 145d	Straftaten gegen die öffentliche Ordnung .....	37	–	–
17	146 - 152c	Geld- und Wertzeichenfälschung .....	2	–	–
18	153 - 162	Falsche uneidliche Aussage und Meineid .....	4	–	–
19	164, 165	Falsche Verdächtigung .....	6	–	–
20	174 - 184l	Straftaten gegen die sexuelle Selbstbestimmung .....	31	–	–
21	185 - 200	Beleidigung .....	51	–	–
22	201 - 206	Verletzung des persönlichen Lebens- und Geheimbereichs .....	–	–	–
23	211 - 222	Straftaten gegen das Leben .....	–	–	–
24	223 - 231	Straftaten gegen die körperliche Unversehrtheit .....	336	–	–
25	232 - 241a	Straftaten gegen die persönliche Freiheit .....	43	–	–
26	242 - 248c	Diebstahl und Unterschlagung .....	320	–	–
27	249 - 256	Raub und Erpressung .....	73	–	–
28	257 - 262	Begünstigung und Hehlerei .....	8	–	–
29	263 - 266b	Betrug und Untreue .....	88	–	–
30	267 - 282	Urkundenfälschung .....	8	–	–
31	283 - 283d	Insolvenzstraftaten .....	–	–	–
32	303 - 305a	Sachbeschädigung .....	96	–	–
33	306 - 323c	Gemeingefährliche Straftaten .....	37	–	–
34	324 - 330a	Straftaten gegen die Umwelt .....	–	–	–
35	331 - 358	Straftaten im Amt .....	–	–	–
36		<b>Straftaten nach anderen Bundes- und Landesgesetzen zusammen .....</b>	<b>187</b>	–	–
		darunter			
37	BtMG	Betäubungsmittelgesetz .....	76	–	–
38	AufenthG	Aufenthaltsgesetz .....	1	–	–
39	AsylG	Asylgesetz .....	–	–	–
40	StVG	Straßenverkehrsgesetz .....	46	–	–

1 außer §§ 222, 229 StGB

2 außer §§ 315b bis d, §§ 316, 316a und 323a StGB i.V.m. Verkehrsunfall

3 inklusive §§ 222, 229, 323a StGB i.V.m. Verkehrsunfall, StVG §§ 21, §§ 22, 22a, 22b

Verurteilte	Darunter vermindert schuldfähig nach § 21 StGB		Davon		lfd. Nr.
	... Anordnung einer Unterbringung		Vollendete Tat	Versuchte Tat	
	ohne	mit			
372	5	–	333	39	1
328	5	–	291	37	2
44	–	–	42	2	3
24	1	–	23	1	4
15	–	–	14	1	5
118	3	–	101	17	6
69	–	–	66	3	7
52	1	–	37	15	8
39	–	–	38	1	9
2	–	–	1	1	10
18	–	–	18	–	11
35	–	–	35	–	12
332	5	–	293	39	13
4	–	–	4	–	14
14	1	–	13	1	15
4	–	–	4	–	16
–	–	–	–	–	17
1	–	–	1	–	18
2	–	–	2	–	19
15	–	–	14	1	20
11	–	–	11	–	21
–	–	–	–	–	22
–	–	–	–	–	23
97	3	–	88	9	24
14	–	–	6	8	25
69	–	–	66	3	26
52	1	–	37	15	27
3	–	–	3	–	28
16	–	–	15	1	29
3	–	–	3	–	30
–	–	–	–	–	31
17	–	–	17	–	32
10	–	–	9	1	33
–	–	–	–	–	34
–	–	–	–	–	35
40	–	–	40	–	36
22	–	–	22	–	37
–	–	–	–	–	38
–	–	–	–	–	39
5	–	–	5	–	40

## 6 Verurteilte in Brandenburg 1994 bis 2024 nach Hauptdeliktgruppen

lfd. Nr.	Merkmal	1994	2000	2001	2002	2003	2004	2005	2006	2007	2008
Personen											
1	Verurteilte .....	26 844	47 778	39 919	37 677	34 077	33 205	32 419	31 725	31 510	28 718
	davon wegen Straftaten										
2	gegen die öffentliche Ordnung und im Amt .....	373	945	988	969	879	906	973	965	920	881
3	gegen die sexuelle Selbstbestimmung .....	164	239	220	243	214	221	238	267	236	231
4	andere Straftaten gegen die Person <sup>1</sup> .....	1 759	3 780	3 777	3 909	3 541	3 723	3 858	3 820	3 948	3 668
5	Diebstahl und Unterschlagung .....	3 675	6 327	6 241	6 438	6 426	6 217	6 335	5 734	5 228	4 958
6	Raub und Erpressung <sup>2</sup> .....	331	394	384	411	314	340	370	301	314	318
7	andere Vermögens- und Urkundendelikte .....	2 043	5 133	4 979	5 134	5 098	5 342	5 836	5 572	5 771	5 229
8	gemeingefährliche Straftaten .....	322	352	333	335	290	257	235	223	219	217
9	im Straßenverkehr .....	14 317	12 677	11 381	9 930	9 144	8 818	8 761	8 683	8 953	8 088
10	nach anderen Bundes- und Landesgesetzen ..	3 860	17 931	11 616	10 308	8 171	7 381	5 813	6 160	5 921	5 128
Veränderung gegenüber dem Vorjahr in %											
11	Verurteilte .....	•	2,4	– 16,4	– 5,6	– 9,6	– 2,6	– 2,4	– 2,1	– 0,7	– 8,9
	davon wegen Straftaten										
12	gegen die öffentliche Ordnung und im Amt .....	•	4,5	4,6	– 1,9	– 9,3	3,1	7,4	– 0,8	– 4,7	– 4,2
13	gegen die sexuelle Selbstbestimmung .....	•	– 4,4	– 7,9	10,5	– 11,9	3,3	7,7	12,2	– 11,6	– 2,1
14	andere Straftaten gegen die Person <sup>1</sup> .....	•	15,5	– 0,1	3,5	– 9,4	5,1	3,6	– 1,0	3,4	– 7,1
15	Diebstahl und Unterschlagung .....	•	– 1,5	– 1,4	3,2	– 0,2	– 3,3	1,9	– 9,5	– 8,8	– 5,2
16	Raub und Erpressung <sup>2</sup> .....	•	0,5	– 2,5	7,0	– 23,6	8,3	8,8	– 18,6	4,3	1,3
17	andere Vermögens- und Urkundendelikte .....	•	13,8	– 3,0	3,1	– 0,7	4,8	9,2	– 4,5	3,6	– 9,4
18	gemeingefährliche Straftaten .....	•	6,3	– 5,4	0,6	– 13,4	– 11,4	– 8,6	– 5,1	– 1,8	– 0,9
19	im Straßenverkehr .....	•	– 17,1	– 10,2	– 12,7	– 7,9	– 3,6	– 0,6	– 0,9	3,1	– 9,7
20	nach anderen Bundes- und Landesgesetzen ..	•	17,5	– 35,2	– 11,3	– 20,7	– 9,7	– 21,2	6,0	– 3,9	– 13,4
Messzahl 1994 $\triangleq$ 100											
20	Verurteilte .....	100	178,0	148,7	140,4	126,9	123,7	120,8	118,2	117,4	107,0
	davon wegen Straftaten										
21	gegen die öffentliche Ordnung und im Amt .....	100	253,4	264,9	259,8	235,7	242,9	260,9	258,7	246,6	236,2
22	gegen die sexuelle Selbstbestimmung .....	100	145,7	134,1	148,2	130,5	134,8	145,1	162,8	143,9	140,9
23	andere Straftaten gegen die Person <sup>1</sup> .....	100	214,9	214,7	222,2	201,3	211,7	219,3	217,2	224,4	208,5
24	Diebstahl und Unterschlagung .....	100	172,2	169,8	175,2	174,9	169,2	172,4	156,0	142,3	134,9
25	Raub und Erpressung <sup>2</sup> .....	100	119,0	116,0	124,2	94,9	102,7	111,8	90,9	94,9	96,1
26	andere Vermögens- und Urkundendelikte .....	100	251,2	243,7	251,3	249,5	261,5	285,7	272,7	282,5	255,9
27	gemeingefährliche Straftaten .....	100	109,3	103,4	104,0	90,1	79,8	73,0	69,3	68,0	67,4
28	im Straßenverkehr .....	100	88,5	79,5	69,4	63,9	61,6	61,2	60,6	62,5	56,5
29	nach anderen Bundes- und Landesgesetzen ..	100	464,5	300,9	267,0	211,7	191,2	150,6	159,6	153,4	132,8
Insgesamt $\triangleq$ 100											
30	Verurteilte .....	100	100	100	100	100	100	100	100	100	100
	davon wegen Straftaten										
31	gegen die öffentliche Ordnung und im Amt .....	1,4	2,0	2,5	2,6	2,6	2,7	3,0	3,0	2,9	3,1
32	gegen die sexuelle Selbstbestimmung .....	0,6	0,5	0,6	0,6	0,6	0,7	0,7	0,8	0,7	0,8
33	andere Straftaten gegen die Person <sup>1</sup> .....	6,6	7,9	9,5	10,4	10,4	11,2	11,9	12,0	12,5	12,8
34	Diebstahl und Unterschlagung .....	13,7	13,2	15,6	17,1	18,9	18,7	19,5	18,1	16,6	17,3
35	Raub und Erpressung <sup>2</sup> .....	1,2	0,8	1,0	1,1	0,9	1,0	1,1	0,9	1,0	1,1
36	andere Vermögens- und Urkundendelikte .....	7,6	10,7	12,5	13,6	15,0	16,1	18,0	17,6	18,3	18,2
37	gemeingefährliche Straftaten .....	1,2	0,7	0,8	0,9	0,9	0,8	0,7	0,7	0,7	0,8
38	im Straßenverkehr .....	53,3	26,5	28,5	26,4	26,8	26,6	27,0	27,4	28,4	28,2
39	nach anderen Bundes- und Landesgesetzen ..	14,4	37,5	29,1	27,4	24,0	22,2	17,9	19,4	18,8	17,9

1 außer im Straßenverkehr

2 einschließlich räuberischer Angriff auf Kraftfahrer

Die Daten für die Jahre 1995 bis 1999 werden hier nicht dargestellt. In der Excel-Version dieser Veröffentlichung sind die Angaben vorhanden.

2009	2010	2011	2012	2013	2014	2015	2016	2017	2018	2019	2020	2021	2022	2023	2024	lfd. Nr.
Personen																
26 064	23 338	22 048	20 100	19 264	17 693	18 954	17 701	17 849	17 913	17 734	17 427	16 710	17 131	15 226	16 642	1
815	777	689	621	636	538	585	607	601	697	683	747	726	828	722	859	2
248	230	172	172	159	148	163	154	146	218	226	230	255	206	187	238	3
3 766	3 414	2 883	2 708	2 657	2 411	2 320	2 122	2 096	2 231	2 244	2 091	1 946	2 000	1 735	2 034	4
4 683	4 315	4 216	4 030	3 931	3 647	3 776	3 409	3 121	2 696	2 500	2 349	2 092	1 958	1 913	2 182	5
270	232	215	186	204	220	162	159	170	138	158	141	145	118	111	123	6
5 107	4 946	5 283	4 546	4 694	4 155	4 760	4 443	4 375	4 444	4 028	3 627	3 529	3 437	2 620	2 865	7
218	144	136	143	107	120	110	105	108	86	104	102	87	76	70	68	8
7 347	6 265	5 556	5 160	4 548	4 427	4 628	4 454	4 909	4 940	5 050	5 140	4 853	5 216	4 909	5 502	9
3 610	3 015	2 898	2 534	2 328	2 027	2 450	2 248	2 323	2 463	2 741	3 000	3 077	3 292	2 959	2 771	10
Veränderung gegenüber dem Vorjahr in %																
– 9,2	– 10,5	– 5,5	– 8,8	– 4,2	– 8,2	7,1	– 6,6	0,8	0,4	– 1,0	– 1,7	– 4,1	2,5	– 11,1	9,3	11
– 7,5	– 4,7	– 11,3	– 9,9	2,4	– 15,4	8,7	3,8	– 1,0	16,0	– 2,0	9,4	– 2,8	14,0	– 12,8	19,0	12
7,4	– 7,3	– 25,2	0,0	– 7,6	– 6,9	10,1	– 5,5	– 5,2	49,3	3,7	1,8	10,9	– 19,2	– 9,2	27,3	13
2,7	– 9,3	– 15,6	– 6,1	– 1,9	– 9,3	– 3,8	– 8,5	– 1,2	6,4	0,6	– 6,8	– 6,9	2,8	– 13,3	17,2	14
– 5,5	– 7,9	– 2,3	– 4,4	– 2,5	– 7,2	3,5	– 9,7	– 8,4	– 13,6	– 7,3	– 6,0	– 10,9	– 6,4	– 2,3	14,1	15
– 15,1	– 14,1	– 7,3	– 13,5	9,7	7,8	– 26,4	– 1,9	6,9	– 18,8	14,5	– 10,8	2,8	– 18,6	– 5,9	10,8	16
– 2,3	– 3,2	6,8	– 14,0	3,3	– 11,5	14,6	– 6,7	– 1,5	1,6	– 9,4	– 10,0	– 2,7	– 2,6	– 23,8	9,4	17
0,5	– 33,9	– 5,6	5,1	– 25,2	12,1	– 8,3	– 4,5	2,9	– 20,4	20,9	– 1,9	– 14,7	– 12,6	– 7,9	– 2,9	18
– 9,2	– 14,7	– 11,3	– 7,1	– 11,9	– 2,7	4,5	– 3,8	10,2	0,6	2,2	1,8	– 5,6	7,5	– 5,9	12,1	19
– 29,6	– 16,5	– 3,9	– 12,6	– 8,1	– 12,9	20,9	– 8,2	3,3	6,0	11,3	9,4	2,6	7,0	– 10,1	– 6,4	20
Messzahl 1994 $\triangleq$ 100																
97,1	87,0	82,1	74,9	71,8	65,9	70,6	65,9	66,5	66,7	66,1	64,9	62,2	63,8	56,7	62,0	20
218,5	208,0	184,7	166,5	170,5	144,2	156,8	162,7	161,1	186,9	183,1	200,3	194,6	222,0	193,6	230,3	21
151,2	140,0	104,9	104,9	97,0	90,2	99,4	93,9	89,0	132,9	137,8	140,2	155,5	125,6	114,0	145,1	22
214,1	194,0	163,9	154,0	151,1	137,1	131,9	120,6	119,2	126,8	127,6	118,9	110,6	113,7	98,6	115,6	23
127,4	117,0	114,7	109,7	107,0	99,2	102,7	92,8	84,9	73,4	68,0	63,9	56,9	53,3	52,1	59,4	24
81,6	70,0	65,0	56,2	61,6	66,5	48,9	48,0	51,4	41,7	47,7	42,6	43,8	35,6	33,5	37,2	25
250,0	242,0	258,6	222,5	229,8	203,4	233,0	217,5	214,1	217,5	197,2	177,5	172,7	168,2	128,2	140,2	26
67,7	45,0	42,2	44,4	33,2	37,3	34,2	32,6	33,5	26,7	32,3	31,7	27,0	23,6	21,7	21,1	27
51,3	44,0	38,8	36,0	31,8	30,9	32,3	31,1	34,3	34,5	35,3	35,9	33,9	36,4	34,3	38,4	28
93,5	78,0	75,1	65,6	60,3	52,5	63,5	58,2	60,2	63,8	71,0	77,7	79,7	85,3	76,7	71,8	29
Insgesamt $\triangleq$ 100																
100	100	100	100	100	100	100	100	100	100	100	100	100	100	100	100	30
3,1	3,3	3,1	3,1	3,3	3,0	3,1	3,4	3,4	3,9	3,9	4,3	4,3	4,8	4,7	5,2	31
1,0	1,0	0,8	0,9	0,8	0,8	0,9	0,9	0,8	1,2	1,3	1,3	1,5	1,2	1,2	1,4	32
14,4	14,6	13,1	13,5	13,8	13,6	12,2	12,0	11,7	12,5	12,7	12,0	11,6	11,7	11,4	12,2	33
18,0	18,5	19,1	20,0	20,4	20,6	19,9	19,3	17,5	15,1	14,1	13,5	12,5	11,4	12,6	13,1	34
1,0	1,0	1,0	0,9	1,1	1,2	0,9	0,9	1,0	0,8	0,9	0,8	0,9	0,7	0,7	0,7	35
19,6	21,2	24,0	22,6	24,4	23,5	25,1	25,1	24,5	24,8	22,7	20,8	21,1	20,1	17,2	17,2	36
0,8	0,6	0,6	0,7	0,6	0,7	0,6	0,6	0,6	0,5	0,6	0,6	0,5	0,4	0,5	0,4	37
28,2	26,8	25,2	25,7	23,6	25,0	24,4	25,2	27,5	27,6	28,5	29,5	29,0	30,4	32,2	33,1	38
13,9	12,9	13,1	12,6	12,1	11,5	12,9	12,7	13,0	13,7	15,5	17,2	18,4	19,2	19,4	16,7	39

## 7 Verurteilte in Brandenburg 1994 bis 2024 nach Personengruppen

lfd. Nr.	Merkmal	1994	2000	2001	2002	2003	2004	2005	2006	2007	2008
Personen											
1	Verurteilte .....	26 844	47 778	39 919	37 677	34 077	33 205	32 419	31 725	31 510	28 718
2	Männer .....	24 722	42 319	34 870	32 592	29 237	28 329	27 552	27 099	26 796	24 166
3	Frauen .....	2 122	5 459	5 049	5 085	4 840	4 876	4 867	4 626	4 714	4 552
4	Jugendliche .....	1 360	1 882	1 663	1 904	1 558	1 553	1 661	1 459	1 505	1 543
5	Heranwachsende .....	2 741	5 565	4 631	4 317	3 618	3 327	3 425	3 137	3 002	2 695
6	Erwachsene .....	22 743	40 331	33 625	31 456	28 901	28 325	27 333	27 129	27 003	24 480
Veränderung gegenüber dem Vorjahr in %											
7	Verurteilte .....	•	2,4	– 16,4	– 5,6	– 9,6	– 2,6	– 2,4	– 2,1	– 0,7	– 8,9
8	Männer .....	•	2,5	– 17,6	– 6,5	– 10,3	– 3,1	– 2,7	– 1,6	– 1,1	– 9,8
9	Frauen .....	•	2,0	– 7,5	0,7	– 4,8	0,7	– 0,2	– 5,0	1,9	– 3,4
10	Jugendliche .....	•	2,6	– 11,6	14,5	– 18,2	– 0,3	7,0	– 12,2	3,2	2,5
11	Heranwachsende .....	•	13,3	– 16,8	– 6,8	– 16,2	– 8,0	2,9	– 8,4	– 4,3	– 10,2
12	Erwachsene .....	•	1,1	– 16,6	– 6,5	– 8,1	– 2,0	– 3,5	– 0,7	– 0,5	– 9,3
Messzahl 1994 $\triangleq$ 100											
13	Verurteilte .....	100	178,0	148,7	140,4	126,9	123,7	120,8	118,2	117,4	107,0
14	Männer .....	100	171,2	141,0	131,8	118,3	114,6	111,4	109,6	108,4	97,8
15	Frauen .....	100	257,3	237,9	239,6	228,1	229,8	229,4	218,0	222,1	214,5
16	Jugendliche .....	100	138,4	122,3	140,0	114,6	114,2	122,1	107,3	110,7	113,5
17	Heranwachsende .....	100	203,0	169,0	157,5	132,0	121,4	125,0	114,4	109,5	98,3
18	Erwachsene .....	100	177,3	147,8	138,3	127,1	124,5	120,2	119,3	118,7	107,6
Insgesamt $\triangleq$ 100											
19	Verurteilte .....	100	100	100	100	100	100	100	100	100	100
20	Männer .....	92,1	88,6	87,4	86,5	85,8	85,3	85,0	85,4	85,0	84,1
21	Frauen .....	7,9	11,4	12,6	13,5	14,2	14,7	15,0	14,6	15,0	15,9
22	Jugendliche .....	5,1	3,9	4,2	5,1	4,6	4,7	5,1	4,6	4,8	5,4
23	Heranwachsende .....	10,2	11,6	11,6	11,5	10,6	10,0	10,6	9,9	9,5	9,4
24	Erwachsene .....	84,7	84,4	84,2	83,5	84,8	85,3	84,3	85,5	85,7	85,2

Die Daten für die Jahre 1995 bis 1999 werden hier nicht dargestellt. In der Excel-Version dieser Veröffentlichung sind die Angaben vorhanden.



2009	2010	2011	2012	2013	2014	2015	2016	2017	2018	2019	2020	2021	2022	2023	2024	lfd. Nr.
Personen																
26 064	23 338	22 048	20 100	19 264	17 693	18 954	17 701	17 849	17 913	17 734	17 427	16 710	17 131	15 226	16 642	1
21 931	19 504	18 264	16 692	15 894	14 557	15 566	14 605	14 679	14 665	14 790	14 543	13 943	14 138	12 654	13 767	2
4 133	3 834	3 784	3 408	3 370	3 136	3 388	3 096	3 170	3 248	2 944	2 884	2 767	2 993	2 572	2 875	3
1 267	1 066	852	670	585	560	561	404	381	461	403	363	263	280	306	205	4
2 528	2 223	1 707	1 289	1 170	1 000	1 024	903	881	959	893	825	816	687	616	491	5
22 269	20 049	19 489	18 141	17 509	16 133	17 369	16 394	16 587	16 493	16 438	16 239	15 631	16 164	14 304	15 946	6
Veränderung gegenüber dem Vorjahr in %																
– 9,2	– 10,5	– 5,5	– 8,8	– 4,2	– 8,2	7,1	– 6,6	0,8	0,4	– 1,0	– 1,7	– 4,1	2,5	– 11,1	9,3	7
– 9,2	– 11,1	– 6,4	– 8,6	– 4,8	– 8,4	6,9	– 6,2	0,5	– 0,1	0,9	– 1,7	– 4,1	1,4	– 10,5	8,8	8
– 9,2	– 7,2	– 1,3	– 9,9	– 1,1	– 6,9	8,0	– 8,6	2,4	2,5	– 9,4	– 2,0	– 4,1	8,2	– 14,1	11,8	9
– 17,9	– 15,9	– 20,1	– 21,4	– 12,7	– 4,3	0,2	– 28,0	– 5,7	21,0	– 12,6	– 9,9	– 27,5	6,5	9,3	– 33,0	10
– 6,2	– 12,1	– 23,2	– 24,5	– 9,2	– 14,5	2,4	– 11,8	– 2,4	8,9	– 6,9	– 7,6	– 1,1	– 15,8	– 10,3	– 20,3	11
– 9,0	– 10,0	– 2,8	– 6,9	– 3,5	– 7,9	7,7	– 5,6	1,2	– 0,6	– 0,3	– 1,2	– 3,7	3,4	– 11,5	11,5	12
Messzahl 1994 $\triangleq$ 100																
97,1	87,0	82,1	74,9	71,8	65,9	70,6	65,9	66,5	66,7	66,1	64,9	62,2	63,8	56,7	62,0	13
88,7	79,0	73,9	67,5	64,3	58,9	63,0	59,1	59,4	59,3	59,8	58,8	56,4	57,2	51,2	55,7	14
194,8	181,0	178,3	160,6	158,8	147,8	159,7	145,9	149,4	153,1	138,7	135,9	130,4	141,0	121,2	135,5	15
93,2	78,0	62,6	49,3	43,0	41,2	41,3	29,7	28,0	33,9	29,6	26,7	19,3	20,6	22,5	15,1	16
92,2	81,0	62,3	47,0	42,7	36,5	37,4	32,9	32,1	35,0	32,6	30,1	29,8	25,1	22,5	17,9	17
97,9	88,0	85,7	79,8	77,0	70,9	76,4	72,1	72,9	72,5	72,3	71,4	68,7	71,1	62,9	70,1	18
Insgesamt $\triangleq$ 100																
100	100	100	100	100	100	100	100	100	100	100	100	100	100	100	100	19
84,1	83,6	82,8	83,0	82,5	82,3	82,1	82,5	82,2	81,9	83,4	83,5	83,4	82,5	83,1	82,7	20
15,9	16,4	17,2	17,0	17,5	17,7	17,9	17,5	17,8	18,1	16,6	16,5	16,6	17,5	16,9	17,3	21
4,9	4,6	3,9	3,3	3,0	3,2	3,0	2,3	2,1	2,6	2,3	2,1	1,6	1,6	2,0	1,2	22
9,7	9,5	7,7	6,4	6,1	5,7	5,4	5,1	4,9	5,4	5,0	4,7	4,9	4,0	4,0	3,0	23
85,4	85,9	88,4	90,3	90,9	91,2	91,6	92,6	92,9	92,1	92,7	93,2	93,5	94,4	93,9	95,8	24

## 8 Verurteilte und verurteilte Nichtdeutsche in Brandenburg 2024

Gesetz §§	Merkmal	Verurteilte		Verurteilte Nichtdeutsche				
		ins- gesamt	darunter Freiheits- entzug <sup>1</sup>	ins- gesamt	darunter Freiheits- entzug <sup>1</sup>	im Alter von ... bis unter ... Jahren		
						14 - 18	18 - 21	21 und älter
	<b>Straftaten insgesamt .....</b>	<b>16 642</b>	<b>1 715</b>	<b>4 662</b>	<b>490</b>	<b>41</b>	<b>107</b>	<b>4 514</b>
	Männer .....	13 767	1 586	4 134	468	39	104	3 991
	Frauen .....	2 875	129	528	22	2	3	523
Strafgesetzbuch (StGB)	<b>Hauptdeliktgruppen</b>							
80a - 168, 331- 358	Straftaten gegen den Staat und die öffentliche Ordnung .....	859	124	134	20	2	5	127
174 - 184l	Straftaten gegen die sexuelle Selbstbestimmung .....	238	135	35	11	1	–	34
169 - 173, 185 - 241a <sup>2</sup>	Andere Straftaten gegen die Person .....	2 034	325	400	67	19	14	367
242 - 248c	Diebstahl und Unterschlagung .....	2 182	254	844	126	6	21	817
249 - 256, 316a	Raub und Erpressung, räuberischer Angriff auf Kraftfahrer .....	123	80	33	21	11	6	16
257 - 305a	Andere Vermögens- und Eigentumsdelikte; Urkundendelikte .....	2 865	285	737	132	–	19	718
306 - 330a <sup>3</sup>	Gemeingefährliche Straftaten einschließlich Umweltstraftaten .....	68	21	12	2	–	–	12
142, 315b-d, 316 <sup>4</sup>	Straftaten im Straßenverkehr .....	5 502	177	1 515	21	1	20	1 494
	Straftaten nach anderen Bundes- und Landesgesetzen (außer StGB und StVG) .....	2 771	314	952	90	1	22	929
	<b>Straftaten nach dem StGB zusammen .....</b>	<b>11 712</b>	<b>1 284</b>	<b>2 841</b>	<b>388</b>	<b>39</b>	<b>75</b>	<b>2 727</b>
	darunter							
	Friedensverrat, Hochverrat und Gefährdung des demokratischen Rechtsstaates .....	118	8	5	–	–	–	5
80a - 92b	Widerstand gegen die Staatsgewalt .....	352	90	70	17	2	4	64
111 - 121	Straftaten gegen die öffentliche Ordnung .....	999	15	201	1	–	5	196
123 - 145d	Geld- und Wertzeichenfälschung .....	4	–	1	–	–	–	1
146 - 152c	Falsche uneidliche Aussage und Meineid .....	44	6	4	1	–	1	3
153 - 162	Falsche Verdächtigung .....	51	3	4	–	–	–	4
164, 165	Straftaten gegen die sexuelle Selbstbestimmung .....	238	135	35	11	1	–	34
174 - 184l	Beleidigung .....	602	9	90	2	1	–	89
185 - 200	Verletzung des persönlichen Lebens- und Geheimbereichs .....	24	–	10	–	–	–	10
201 - 206	Straftaten gegen das Leben .....	32	26	8	6	–	–	8
211 - 222	Straftaten gegen die körperliche Unversehrtheit ..	1 292	263	282	56	14	14	254
223 - 231	Straftaten gegen die persönliche Freiheit .....	350	37	69	5	4	2	63
232 - 241a	Diebstahl und Unterschlagung .....	2 182	254	844	126	6	21	817
242 - 248c	Raub und Erpressung .....	123	80	33	21	11	6	16
249 - 256	Begünstigung und Hehlerei .....	179	106	125	98	–	4	121
257 - 262	Betrug und Untreue .....	1 880	124	309	11	–	6	303
263 - 266b	Urkundenfälschung .....	468	45	241	22	–	5	236
267 - 282	Insolvenzstraftaten .....	5	–	–	–	–	–	–
283 - 283d	Sachbeschädigung .....	287	7	53	–	–	4	49
303 - 305a	Gemeingefährliche Straftaten .....	2 394	64	444	9	–	3	441
306 - 323c	Straftaten gegen die Umwelt .....	4	–	1	–	–	–	1
324 - 330a	Straftaten im Amt .....	11	4	3	1	–	–	3
331 - 358								
	<b>Straftaten nach anderen Bundes- und Landesgesetzen zusammen .....</b>	<b>4 930</b>	<b>431</b>	<b>1 821</b>	<b>102</b>	<b>2</b>	<b>32</b>	<b>1 787</b>
	darunter							
BtMG	Betäubungsmittelgesetz .....	786	196	109	17	1	4	104
AufenthG	Aufenthaltsgesetz .....	225	53	220	53	–	4	216
AsylG	Asylgesetz .....	–	–	–	–	–	–	–
StVG	Straßenverkehrsgesetz .....	2 159	117	869	12	1	10	858

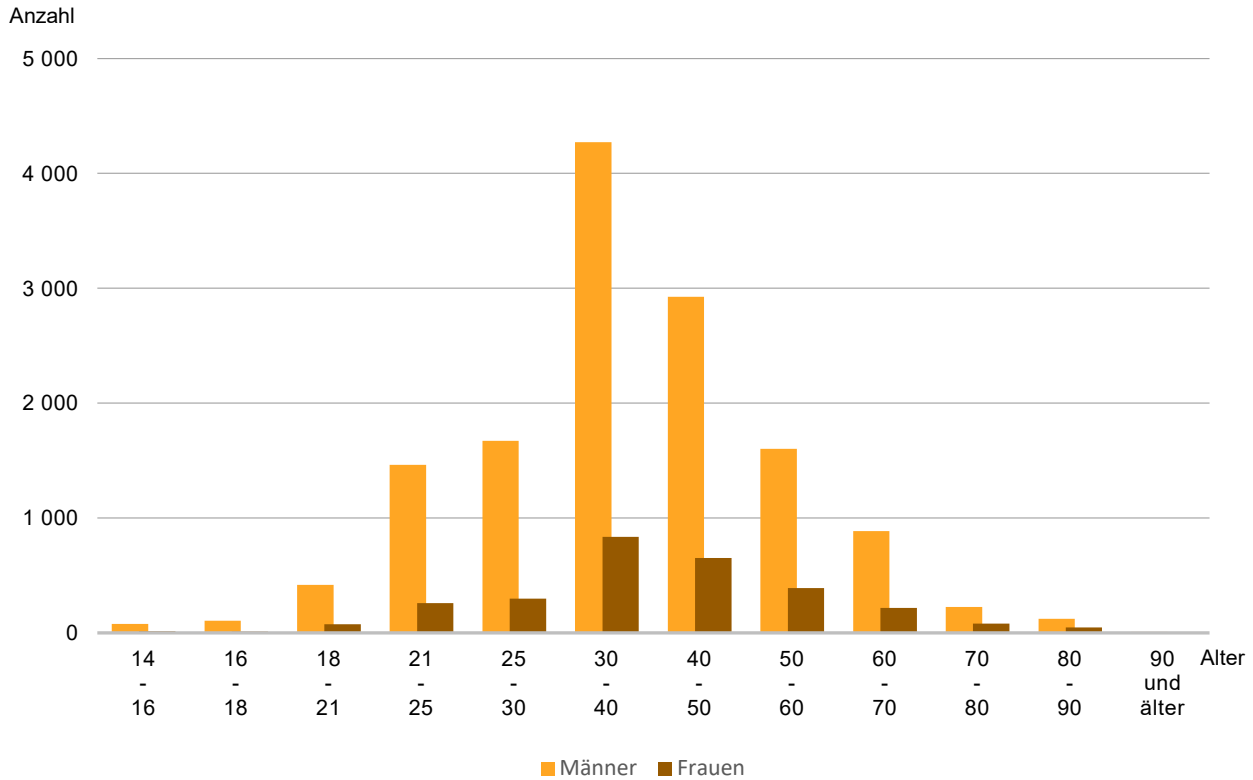
1 Freiheitsstrafe und Jugendstrafe

2 außer §§ 222, 229 StGB

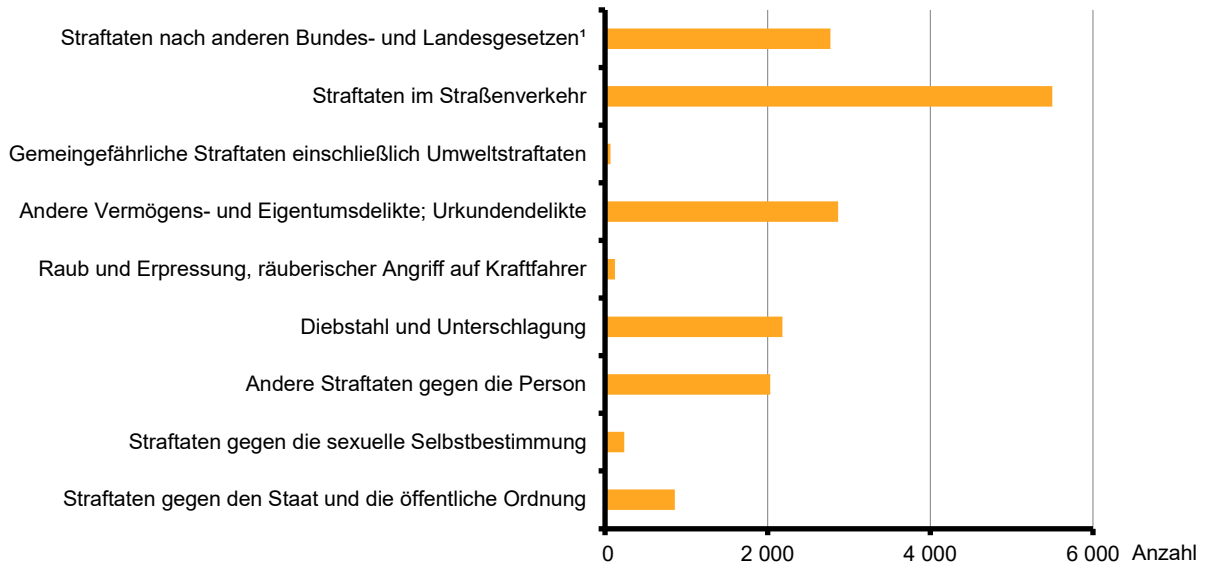
3 außer §§ 315b bis d, §§ 316, 316a und 323a StGB i.V.m. Verkehrsunfall

4 inklusive §§ 222, 229, 323a StGB i.V.m. Verkehrsunfall, StVG §§ 21, §§ 22, 22a, 22b

## 1 Verurteilte nach Allgemeinem Strafrecht und Jugendstrafrecht in Brandenburg 2024 nach Altersgruppen



## 2 Verurteilte in Brandenburg 2024 nach Hauptdeliktgruppen



<sup>1</sup> außer StGB und StVG

## Das Amt für Statistik Berlin-Brandenburg

Das Amt für Statistik Berlin-Brandenburg ist für beide Länder die zentrale Dienstleistungseinrichtung auf dem Gebiet der amtlichen Statistik. Das Amt erbringt Serviceleistungen im Bereich Information und Analyse für die breite Öffentlichkeit, für alle gesellschaftlichen Gruppen sowie für Kunden aus Verwaltung und Politik, Wirtschaft und Wissenschaft. Kerngeschäft des Amtes ist die Durchführung der gesetzlich angeordneten amtlichen Statistiken für Berlin und Brandenburg. Das Amt erhebt die Daten, bereitet sie auf, interpretiert und analysiert sie und veröffentlicht die Ergebnisse. Die Grundversorgung aller Nutzerinnen und Nutzer mit statistischen Informationen erfolgt unentgeltlich, im Wesentlichen über das Internet und den Informationsservice. Daneben werden nachfrage- und zielgruppenorientierte Standardauswertungen zu Festpreisen angeboten. Kundenspezifische Aufbereitung/Beratung zu kostendeckenden Preisen ergänzt das Spektrum der Informationsbereitstellung.

### Amtliche Statistik im Verbund

Die Statistiken werden bundesweit nach einheitlichen Konzepten, Methoden und Verfahren arbeitsteilig erstellt. Die Statistischen Ämter der Länder sind dabei grundsätzlich für die Durchführung der Erhebungen, für die Aufbereitung und Veröffentlichung der Länderergebnisse zuständig. Durch diese Kooperation in einem „Statistikverbund“ entstehen für alle Länder vergleichbare und zu einem Bundesergebnis zusammenführbare Erhebungsergebnisse.

## Produkte und Dienstleistungen

### Informationsservice

[info@statistik-bbb.de](mailto:info@statistik-bbb.de)

Tel. 0331 8173 -1777

Fax 0331 817330 -4091

Mo–Do 8:00–15:30 Uhr, Fr 8:00–13:30 Uhr

Statistische Informationen für jedermann sowie maßgeschneiderte Aufbereitung von Daten über Berlin und Brandenburg, Auskunft, Beratung, Pressedienst.

### Standort Potsdam

Steinstraße 104–106, 14480 Potsdam

### Standort Berlin

Alt-Friedrichsfelde 60, 10315 Berlin

### Internet-Angebot

[www.statistik-berlin-brandenburg.de](http://www.statistik-berlin-brandenburg.de) mit aktuellen Daten, Pressemitteilungen, Fachbeiträgen, Statistischen Berichten zum kostenlosen Herunterladen, regionalstatistischen Informationen, Wahlstatistiken und -analysen sowie einem Überblick über das gesamte Leistungsspektrum des Amtes.

### Statistische Berichte

mit Ergebnissen der einzelnen Statistiken in Tabellen in tiefer sachlicher Gliederung und Grafiken zur Veranschaulichung von Entwicklungen und Strukturen.

### Statistische Bibliothek

Alt-Friedrichsfelde 60, 10315 Berlin

[bibliothek@statistik-bbb.de](mailto:bibliothek@statistik-bbb.de)

Tel. 0331 8173 -3540

## Datenangebot aus dem Sachgebiet

### Informationen zu dieser Veröffentlichung

Referat 14

Tel. 0331 8173 -1156

Fax 0331 817330 -1911

[rechtspflege@statistik-bbb.de](mailto:rechtspflege@statistik-bbb.de)