

Statistischer Bericht

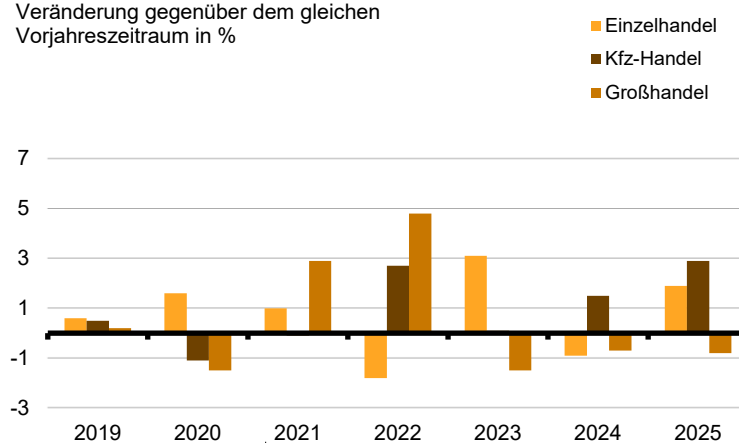
G I 1 - j /25

Umsatz und Beschäftigung im Handel im Land Brandenburg 2018 bis 2025

Nominaler und realer Umsatz
Tätige Personen

Tätige Personen im Handel seit dem Jahr 2019

Veränderung gegenüber dem gleichen
Vorjahreszeitraum in %



Impressum

Statistischer Bericht
G I 1 - j /25

Erscheinungsfolge: monatlich
Erschienen im **Mai 2026**

Herausgeber

Amt für Statistik Berlin-Brandenburg
Steinstraße 104 - 106
14480 Potsdam
info@statistik-bbb.de
www.statistik-berlin-brandenburg.de

Tel. 0331 8173 - 1777
Fax 0331 817330 - 4091

Amt für Statistik Berlin-Brandenburg,
Potsdam, 2026

Zeichenerklärung

- 0 weniger als die Hälfte von 1
in der letzten besetzten Stelle,
jedoch mehr als nichts
- nichts vorhanden
- ... Angabe fällt später an
- () Aussagewert ist eingeschränkt
- / Zahlenwert nicht sicher genug
- Zahlenwert unbekannt oder
geheim zu halten
- x Tabellenfach gesperrt
- p vorläufige Zahl
- r berichtigte Zahl
- s geschätzte Zahl

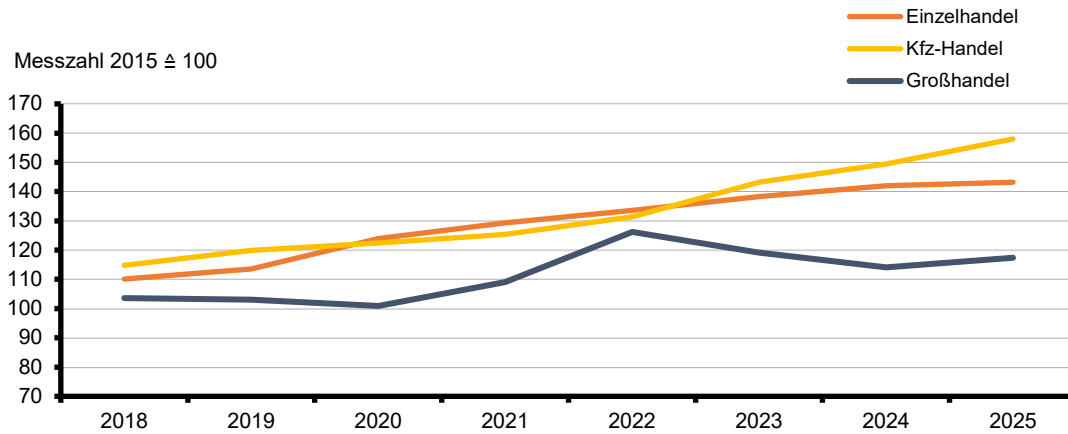


Dieses Werk ist unter einer Creative Commons Lizenz
vom Typ Namensnennung 3.0 Deutschland zugänglich.
Um eine Kopie dieser Lizenz einzusehen, konsultieren Sie
<http://creativecommons.org/licenses/by/3.0/de/>

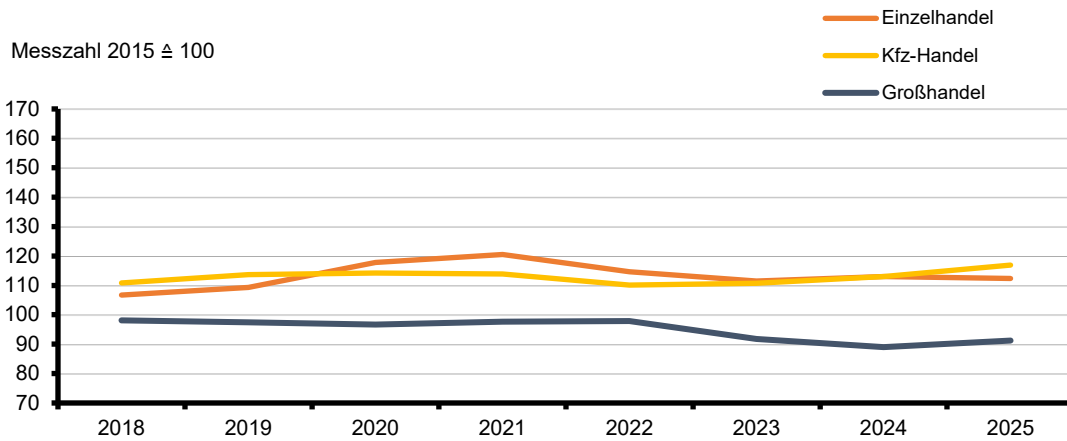
Inhaltsverzeichnis

	Seite
Metadaten zu dieser Statistik (externer Link)	
Grafiken	
1 Umsatz - nominal - des Handels im Land Brandenburg seit 2018.....	4
2 Umsatz - real - des Handels im Land Brandenburg seit 2018.....	4
3 Tätige Personen des Handels im Land Brandenburg seit 2018	4
Tabellen	
1 Umsatz und tätige Personen ausgewählter Bereiche des Handels im Land Brandenburg seit 2018 im Jahresdurchschnitt	5
2 Umsatz -nominal- ausgewählter Bereiche des Handels im Land Brandenburg seit 2018 in Monatswerten	6
3 Umsatz -real- ausgewählter Bereiche des Handels im Land Brandenburg seit 2018 in Monatswerten	8
4 Tätige Personen ausgewählter Bereiche des Handels im Land Brandenburg seit 2018 in Monatswerten	10

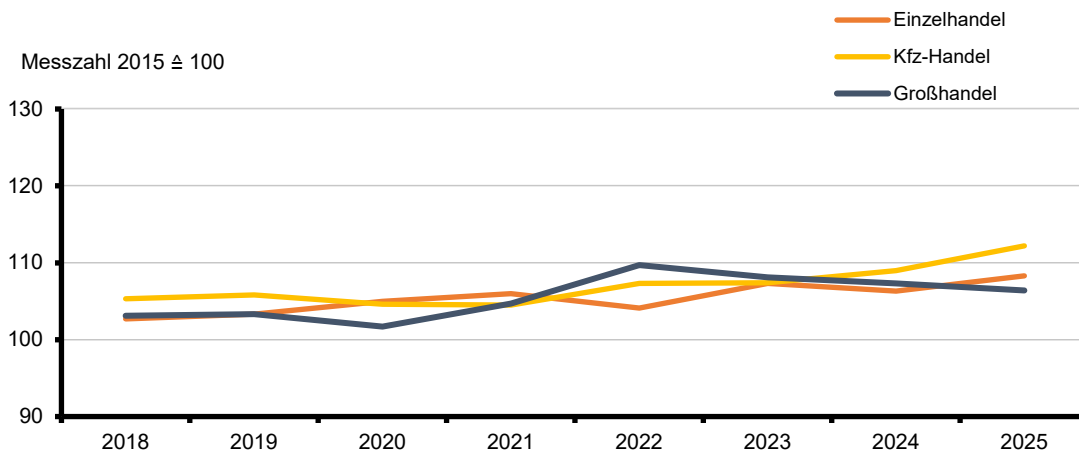
1 Umsatz - nominal - des Handels im Land Brandenburg seit 2018



2 Umsatz - real - des Handels im Land Brandenburg seit 2018



3 Tätige Personen des Handels im Land Brandenburg seit 2018



1 Umsatz und tätige Personen ausgewählter Bereiche des Handels im Land Brandenburg seit 2018 im Jahresdurchschnitt

Jahr	Einzelhandel (ohne Handel mit Kraftfahrzeugen)	Davon					Einzelhandel nicht in Verkaufsräumen (u. a. Versand-, Internet- u. Lagerhandel)	Kraftfahrzeughandel, -instandhaltung und -reparatur	Darunter		Großhandel (einschl. Handelsvermittlung)
		in Verkaufsräumen				mit sonstigen Gütern (u.a. Bekleidung, medizin. Erzeugnisse u. Gebrauchtwaren)			Handel mit Kraftwagen	Instandhaltung und Reparatur von Kraftwagen	
		mit Waren versch. Art (u.a. Supermärkte und Kaufhäuser)	mit Nahrungsmitteln, Getränken und Tabakwaren	mit sonstigen Haushaltsgeräten, Textilien, Heimwerker- und Einrichtungsbedarf	mit sonstigen						
2015 ≙ 100											
Umsatz – nominal –											
2018	110,1	111,5	102,3	100,5	114,5	122,3	114,8	116,5	111,9	103,6	
2019	113,5	114,9	105,9	103,9	119,2	124,1	119,9	121,8	113,8	103,0	
2020	123,9	125,9	116,1	114,5	121,3	157,6	122,4	124,1	116,8	100,9	
2021	129,3	129,6	120,9	108,0	126,7	185,3	125,4	124,5	122,7	109,1	
2022	133,6	133,5	120,9	119,1	136,5	178,8	131,4	129,0	130,3	126,2	
2023	138,3	142,6	134,4	110,2	141,7	179,2	143,2	140,5	140,6	119,1	
2024	142,0	146,6	135,6	107,5	148,5	185,1	149,4	144,2	148,8	114,1	
2025 ¹	143,2	147,5	140,9	105,8	155,1	183,7	158,0	150,7	162,0	117,4	
Umsatz – real –											
2018	106,7	106,6	97,5	98,4	111,0	121,0	110,8	111,5	107,1	98,1	
2019	109,3	109,1	99,5	100,1	114,3	122,9	113,7	114,3	106,7	97,4	
2020	117,8	116,5	106,0	109,1	115,4	156,5	114,2	114,2	107,5	96,7	
2021	120,5	117,7	108,4	101,0	118,6	180,9	113,9	111,1	109,6	97,7	
2022	114,6	109,6	99,8	101,8	122,3	161,6	110,1	105,9	106,9	97,9	
2023	111,5	106,8	100,3	89,3	122,0	155,7	110,7	106,9	106,9	91,8	
2024	113,0	107,6	98,3	87,0	124,4	160,7	113,0	107,2	110,6	89,0	
2025 ¹	112,3	105,9	99,6	85,5	127,7	159,8	116,9	108,8	117,0	91,2	
Tätige Personen											
2018	102,7	104,7	93,2	98,8	102,0	113,4	105,3	105,8	105,6	103,1	
2019	103,3	106,7	93,6	98,2	101,8	113,0	105,8	106,7	105,5	103,3	
2020	105,0	110,9	96,2	99,0	102,9	108,0	104,6	105,3	104,8	101,7	
2021	106,0	112,4	99,6	100,0	103,3	111,9	104,5	103,9	105,3	104,7	
2022	104,1	106,1	104,0	98,6	107,5	102,1	107,3	107,5	104,7	109,7	
2023	107,3	110,6	110,3	97,1	110,0	102,3	107,4	108,1	105,0	108,1	
2024	106,3	108,8	107,6	93,7	111,9	101,0	109,0	109,5	107,3	107,3	
2025 ¹	108,3	111,6	117,5	91,6	114,4	96,7	112,2	110,2	114,3	106,4	

¹ vorläufige Ergebnisse mit dem Stand Berichtsmonat Januar 2026 der Monaterhebung

2 Umsatz -nominal- ausgewählter Bereiche des Handels im Land Brandenburg seit 2018 in Monatswerten

Jahr	Monat	Einzelhandel (ohne Handel mit Kraftfahrzeugen)	Davon					Einzelhandel nicht in Verkaufsräumen (u. a. Versand-, Internet- u. Lagerhandel)	Kraftfahrzeughandel, -instandhaltung und -reparatur	Darunter		Großhandel (einschl. Handelsvermittlung)
			in Verkaufsräumen			mit sonstigen Haushaltsgeräten, Textilien, Heimwerker- und Einrichtungsbedarf	mit sonstigen Gütern (u. a. Bekleidung, medizin. Erzeugnisse u. Gebrauchsgüter)			Handel mit Kraftwagen	Instandhaltung und Reparatur von Kraftwagen	
			mit Warenversch. Art (u. a. Supermärkte und Kaufhäuser)	mit Nahrungsmitteln, Getränken und Tabakwaren	mit sonstigen							
2015 ± 100												
2025 ¹	Dezember	152,7	166,4	125,0	96,4	163,1	182,0	150,4	151,7	159,3	111,1	
	November	147,5	148,5	121,9	106,0	165,0	200,3	167,2	153,3	171,0	117,8	
	Oktober	144,5	149,0	118,1	101,1	162,9	186,3	167,1	156,7	165,3	124,1	
	September	141,7	142,6	124,6	99,3	161,6	185,4	165,4	155,7	159,7	125,4	
	August	137,1	143,0	143,9	100,7	141,5	175,2	144,9	138,4	152,5	110,5	
	Juli	150,6	155,2	166,4	110,5	166,7	182,4	171,7	165,4	175,4	128,2	
	Juni	141,5	145,1	161,5	106,8	150,0	179,0	160,0	154,0	164,7	121,2	
	Mai	150,6	153,7	196,3	127,1	158,9	185,0	159,3	152,6	165,4	120,1	
	April	151,6	155,7	178,9	128,1	157,5	185,8	152,2	144,0	163,6	118,4	
	März	145,5	147,5	131,8	120,2	153,5	196,4	164,3	160,1	168,0	120,3	
	Februar	124,8	128,9	110,8	88,6	133,7	169,6	145,2	137,4	153,2	104,4	
	Januar	130,6	134,9	111,9	84,5	146,4	176,6	148,8	138,5	145,7	107,1	
2024	Dezember	149,4	160,7	126,6	95,7	152,9	192,0	141,6	139,1	139,4	106,0	
	November	150,7	154,8	120,2	108,9	159,7	206,6	160,6	149,4	155,8	118,5	
	Oktober	141,8	145,2	121,1	106,0	156,2	188,4	153,4	147,0	151,1	120,7	
	September	136,7	137,6	119,9	100,2	148,7	184,5	151,8	141,8	145,5	117,9	
	August	141,5	151,9	140,6	102,3	140,3	174,9	139,6	135,9	137,2	110,7	
	Juli	147,8	153,1	149,8	107,0	158,2	186,3	154,4	148,5	157,0	120,5	
	Juni	140,7	146,1	152,7	106,5	142,3	181,4	153,9	149,3	154,7	117,2	
	Mai	150,7	154,7	192,1	126,2	154,3	186,6	146,5	141,9	148,8	117,6	
	April	144,4	141,1	168,3	131,6	151,5	189,8	153,8	150,8	159,7	119,5	
	März	146,9	153,8	126,8	126,4	146,0	188,4	154,0	153,8	151,2	113,7	
	Februar	127,8	131,4	106,6	96,9	135,9	170,5	145,4	143,0	149,8	105,6	
	Januar	125,3	129,2	102,4	82,1	136,2	171,9	137,5	130,0	135,6	101,2	
2023	Dezember	149,3	162,4	141,5	98,0	152,3	184,1	141,5	139,9	141,1	109,1	
	November	146,7	147,9	120,1	112,4	153,4	209,4	157,4	148,0	161,8	126,5	
	Oktober	135,6	136,9	118,6	105,0	144,5	185,5	139,5	132,8	138,7	118,3	
	September	135,9	140,3	132,5	107,3	142,9	170,6	145,7	142,0	141,2	118,8	
	August	136,9	143,1	139,6	105,9	137,1	172,5	144,3	142,7	140,3	121,6	
	Juli	139,6	144,3	150,0	109,1	141,9	173,5	139,0	136,4	140,3	119,7	
	Juni	143,6	148,1	161,2	118,3	147,5	177,6	154,8	149,1	155,3	128,6	
	Mai	147,1	148,5	178,7	132,9	147,7	183,2	141,8	138,3	142,0	124,1	
	April	136,5	140,3	150,6	122,0	135,7	168,8	128,3	129,1	125,2	113,7	
	März	143,7	148,9	117,9	124,1	146,8	183,0	162,7	165,8	150,4	131,7	
	Februar	120,7	125,6	100,8	94,8	121,6	163,9	136,0	139,7	126,3	109,2	
	Januar	123,9	124,8	100,8	92,8	128,9	177,7	127,1	122,6	125,1	108,4	
2022	Dezember	146,7	155,9	127,6	106,8	150,3	183,4	143,1	146,5	144,5	123,3	
	November	144,7	140,8	110,8	123,7	151,8	211,1	148,8	145,7	148,9	137,1	
	Oktober	129,9	129,8	108,2	111,2	135,1	176,3	123,9	119,9	129,3	120,8	
	September	134,2	133,4	115,1	117,7	144,0	175,8	134,7	131,7	132,9	134,6	
	August	133,0	134,9	124,9	114,2	134,0	172,4	131,2	128,9	130,8	131,5	
	Juli	133,3	134,5	132,7	120,1	133,5	169,7	131,1	129,4	127,5	125,1	
	Juni	133,9	134,2	143,2	124,8	135,6	167,3	137,6	136,1	133,9	132,0	
	Mai	139,9	134,8	159,6	136,4	143,7	182,3	135,8	131,1	135,8	132,2	
	April	137,0	137,5	138,5	135,7	132,7	177,2	122,1	119,6	119,5	128,1	
	März	138,8	136,9	106,8	137,0	139,7	191,9	138,3	132,8	139,4	134,2	
	Februar	115,5	114,6	92,3	104,2	117,2	165,8	115,3	113,8	113,7	109,6	
	Januar	116,0	114,1	91,5	97,3	120,4	171,8	114,9	112,3	107,9	105,9	

2 Umsatz -nominal- ausgewählter Bereiche des Handels im Land Brandenburg seit 2018 in Monatswerten

Jahr	Monat	Einzelhandel (ohne Handel mit Kraftfahrzeugen)	Davon					Einzelhandel nicht in Verkaufsräumen (u. a. Versand-, Internet- u. Lagerhandel)	Kraftfahrzeughandel, -instandhaltung und -reparatur	Darunter		Großhandel (einschl. Handelsvermittlung)
			in Verkaufsräumen			mit sonstigen Gütern (u.a. Bekleidung, medizin. Erzeugnisse u. Gebrauchsgüter)	Handel mit Kraftwagen			Instandhaltung und Reparatur von Kraftwagen		
			mit Waren versch. Art (u.a. Supermärkte und Kaufhäuser)	mit Nahrungsmitteln, Getränken und Tabakwaren	mit sonstigen Haushaltsgeräten, Textilien, Heimwerker- und Einrichtungsbedarf							
2015 = 100												
2021	Dezember	141,5	146,0	132,8	106,3	138,4	195,5	128,1	129,2	129,4	117,6	
	November	136,1	128,7	106,1	120,0	141,7	207,8	139,6	135,3	137,5	129,3	
	Oktober	127,7	122,1	107,3	119,3	135,6	179,3	133,0	129,3	130,1	115,3	
	September	121,8	118,5	107,1	110,6	131,5	162,0	133,5	133,2	126,9	118,3	
	August	126,4	123,2	117,5	108,8	134,2	168,5	129,4	130,2	124,0	114,9	
	Juli	130,9	129,2	127,2	121,3	133,1	167,5	127,8	128,0	123,1	107,4	
	Juni	138,0	132,5	139,2	133,8	144,4	182,6	139,8	139,6	135,5	111,8	
	Mai	137,5	135,1	149,1	128,3	126,9	202,9	121,9	123,8	114,6	103,9	
	April	131,9	133,7	147,2	120,3	112,9	196,7	127,7	129,0	122,5	107,3	
	März	143,4	148,9	121,6	127,0	132,6	204,6	140,2	142,4	132,0	112,9	
	Februar	109,0	120,1	100,2	54,1	95,0	176,0	101,6	99,9	102,8	87,8	
	Januar	106,9	117,0	95,4	46,7	94,2	179,8	82,5	73,6	94,1	82,6	
2020	Dezember	140,2	149,3	127,6	101,5	131,6	192,0	137,1	145,7	127,3	107,5	
	November	134,6	128,6	105,2	127,1	133,1	197,9	135,8	137,0	128,8	109,0	
	Oktober	128,0	126,8	119,8	121,6	129,8	163,1	139,9	141,2	130,4	104,8	
	September	119,1	116,8	108,0	111,5	124,7	149,3	137,5	141,6	122,9	104,9	
	August	121,5	124,1	122,4	109,5	120,2	143,0	122,4	124,7	113,5	96,6	
	Juli	126,1	126,0	126,7	124,3	124,7	148,7	138,6	146,4	119,3	102,1	
	Juni	124,1	122,6	132,1	121,8	122,9	152,0	120,7	119,1	119,9	104,3	
	Mai	131,2	134,1	142,3	129,9	117,2	167,5	105,8	104,9	102,1	93,9	
	April	125,9	134,5	137,4	126,8	102,5	174,0	86,8	78,6	104,1	94,9	
	März	121,9	130,9	99,2	119,1	116,3	148,5	113,3	112,5	116,9	107,3	
	Februar	107,4	110,5	87,0	92,9	113,7	126,1	115,9	120,7	108,5	93,6	
	Januar	107,3	106,2	85,9	88,1	119,0	129,5	115,6	117,3	108,3	91,4	
2019	Dezember	126,2	131,4	113,9	98,7	127,3	142,1	115,5	121,0	111,5	97,0	
	November	121,4	121,7	104,6	109,3	128,0	139,8	127,7	127,2	124,0	108,0	
	Oktober	113,8	112,5	101,0	103,0	124,1	130,4	122,0	119,5	119,2	106,8	
	September	106,8	105,6	97,2	97,0	118,6	114,0	116,3	116,8	112,1	104,8	
	August	114,6	120,6	116,3	96,6	118,2	115,5	121,0	123,1	115,8	105,1	
	Juli	114,7	116,9	115,7	111,2	117,0	119,0	125,9	128,4	118,4	108,8	
	Juni	113,2	116,1	120,7	105,7	115,8	119,8	118,4	122,0	109,2	100,7	
	Mai	117,8	118,4	122,8	116,2	125,0	120,6	128,5	130,6	122,4	108,6	
	April	119,3	120,0	124,7	124,7	124,1	122,7	122,6	125,1	116,0	106,4	
	März	112,2	114,2	93,0	114,5	117,2	120,5	127,9	134,4	112,9	104,2	
	Februar	98,5	99,5	80,6	86,9	104,5	112,6	106,7	109,1	102,2	92,9	
	Januar	103,3	102,5	80,4	82,7	110,3	132,0	106,1	104,5	101,5	92,3	
2018	Dezember	122,3	128,4	111,3	94,5	116,4	136,8	103,4	109,1	104,4	93,3	
	November	117,7	116,0	99,0	106,4	100,6	147,4	125,0	123,2	124,7	112,5	
	Oktober	110,0	109,5	92,1	102,3	95,8	130,6	117,5	113,4	117,4	110,3	
	September	104,5	103,9	91,3	96,6	92,2	120,3	106,7	107,0	105,8	103,4	
	August	110,9	114,7	107,8	94,8	141,7	118,5	116,9	117,5	114,0	108,7	
	Juli	109,0	110,0	102,7	102,3	116,3	114,6	117,5	119,8	114,8	107,8	
	Juni	112,6	116,5	113,1	102,6	107,3	113,9	123,0	126,7	119,9	112,1	
	Mai	116,1	117,3	135,1	113,1	104,3	115,9	119,5	121,5	117,4	109,0	
	April	110,7	105,6	110,0	122,2	101,9	115,6	118,7	119,7	114,2	103,7	
	März	113,9	121,1	102,2	102,8	97,1	120,4	119,4	124,6	110,3	102,5	
	Februar	94,3	96,6	81,3	84,2	75,7	111,9	104,5	109,1	98,8	89,7	
	Januar	98,8	98,4	81,9	84,2	83,9	121,6	104,9	106,0	100,4	90,3	

1 vorläufige Ergebnisse mit dem Stand Berichtsmonat November 2026 der Monatserhebung

3 Umsatz -real- ausgewählter Bereiche des Handels im Land Brandenburg seit 2018 in Monatswerten

Jahr	Monat	Einzelhandel (ohne Handel mit Kraftfahrzeugen)	Davon					Einzelhandel nicht in Verkaufsräumen (u. a. Versand-, Internet- u. Lagerhandel)	Kraftfahrzeughandel, -instandhaltung und -reparatur	Darunter		Großhandel (einschl. Handelsvermittlung)
			in Verkaufsräumen				mit sonstigen Gütern (u.a. Bekleidung, medizin. Erzeugnisse u. Gebrauchsgüter)			Handel mit Kraftwagen	Instandhaltung und Reparatur von Kraftwagen	
			mit Waren versch. Art (u.a. Supermärkte und Kaufhäuser)	mit Nahrungsmitteln, Getränken und Tabakwaren	mit sonstigen Haushaltsgeräten, Textilien, Heimwerker- und Einrichtungsbedarf	mit sonstigen Gütern (u.a. Bekleidung, medizin. Erzeugnisse u. Gebrauchsgüter)						
2015 = 100												
2025 ¹	Dezember	119,5	119,3	87,7	78,1	133,4	158,6	109,4	107,9	113,4	87,1	
	November	115,9	106,4	85,6	85,8	134,8	173,9	122,4	109,3	121,8	91,9	
	Oktober	112,7	106,5	82,9	81,7	133,5	160,4	123,5	112,6	118,8	97,0	
	September	110,9	101,9	87,7	80,2	132,9	160,3	122,6	112,2	115,1	98,0	
	August	107,2	102,3	101,3	81,4	117,0	152,6	107,3	99,8	110,0	85,6	
	Juli	117,8	111,3	117,5	89,2	137,8	158,8	127,3	119,5	126,7	99,0	
	Juni	110,8	104,2	114,4	86,1	123,7	156,3	118,5	111,4	119,2	93,5	
	Mai	117,5	110,1	137,8	102,5	130,3	161,3	117,8	110,5	119,7	92,4	
	April	119,0	111,9	126,1	103,2	129,3	162,0	112,9	104,5	118,7	91,2	
	März	114,3	106,1	94,0	96,9	126,5	171,3	122,0	116,6	122,3	93,2	
	Februar	98,5	93,2	79,1	71,9	111,0	147,9	108,4	100,5	112,0	81,2	
	Januar	103,5	98,3	80,5	68,6	121,9	154,5	111,3	101,1	106,3	83,9	
2024	Dezember	118,0	116,4	90,2	77,4	126,2	166,0	105,5	101,9	102,1	83,5	
	November	119,7	112,7	86,1	88,5	132,2	179,7	120,3	109,6	114,4	92,5	
	Oktober	112,2	105,8	86,9	86,0	129,9	163,3	115,3	108,4	111,5	94,2	
	September	109,1	100,9	86,8	81,6	124,3	160,3	115,0	104,9	107,6	91,8	
	August	112,5	111,8	102,3	83,3	117,7	152,1	106,3	101,5	102,5	85,8	
	Juli	117,7	112,7	108,8	86,9	133,0	162,1	117,6	111,1	117,5	93,2	
	Juni	111,8	107,3	111,1	86,2	119,5	157,8	117,4	112,0	116,1	90,5	
	Mai	119,6	114,0	139,6	101,8	129,0	162,1	111,5	106,4	111,6	91,0	
	April	114,9	103,8	121,8	105,8	126,8	164,5	117,1	113,0	119,7	93,1	
	März	116,9	113,4	92,8	101,8	122,6	163,2	116,4	114,4	112,4	89,1	
	Februar	102,4	97,2	78,1	78,2	115,3	148,0	109,8	106,0	111,1	83,0	
	Januar	100,7	95,6	75,0	66,1	116,1	149,7	104,3	96,7	100,8	79,8	
2023	Dezember	119,6	120,7	104,6	79,4	129,3	159,7	106,7	103,8	104,7	85,6	
	November	117,9	110,0	88,2	90,8	130,4	180,8	119,8	110,3	120,5	98,7	
	Oktober	108,9	102,0	87,4	84,7	123,2	160,0	106,4	99,1	103,5	92,1	
	September	108,7	104,5	98,2	86,8	122,1	146,5	111,5	106,6	106,1	91,8	
	August	109,9	107,1	104,0	85,6	118,0	149,0	110,2	107,4	105,6	93,6	
	Juli	112,6	108,1	111,6	88,1	122,5	151,1	106,7	103,2	106,1	92,3	
	Juni	115,3	110,5	120,1	95,4	127,2	154,0	119,6	113,5	118,1	99,0	
	Mai	118,4	111,2	132,4	107,4	126,6	159,7	110,3	106,0	108,7	95,3	
	April	109,8	105,0	111,6	98,4	116,6	146,9	100,2	99,4	96,4	86,5	
	März	116,2	111,5	89,6	100,6	127,5	159,8	128,1	128,5	116,5	100,2	
	Februar	98,6	95,1	77,3	77,6	106,5	143,9	107,9	109,2	98,7	83,3	
	Januar	102,6	96,0	78,4	76,6	113,7	157,3	101,4	96,2	98,1	83,1	
2022	Dezember	120,8	120,3	100,2	88,4	131,1	161,4	115,3	115,9	114,4	94,7	
	November	119,9	109,4	87,3	101,7	132,5	185,7	120,6	115,9	118,5	104,5	
	Oktober	107,7	101,7	85,6	91,2	118,5	155,0	101,5	96,3	103,8	91,1	
	September	112,2	105,5	92,0	98,7	127,4	155,1	111,2	106,4	107,4	100,3	
	August	112,4	108,2	101,5	95,9	119,8	154,0	109,1	105,1	106,6	99,5	
	Juli	113,5	109,2	108,3	101,2	120,2	153,0	109,4	105,9	104,3	95,8	
	Juni	114,8	110,5	118,7	106,5	122,1	150,9	116,0	112,4	110,5	101,0	
	Mai	120,8	112,1	132,6	117,2	129,1	165,9	114,8	108,5	112,4	101,8	
	April	119,9	116,8	116,2	118,4	120,1	162,1	103,9	99,5	99,4	98,7	
	März	123,4	119,0	93,4	121,0	127,1	177,3	119,0	111,4	116,9	106,7	
	Februar	104,5	100,8	81,3	93,4	108,2	156,2	99,8	96,5	96,4	91,2	
	Januar	105,6	101,1	80,7	88,2	111,5	162,9	100,8	96,5	92,7	89,7	

3 Umsatz -real- ausgewählter Bereiche des Handels im Land Brandenburg seit 2018 in Monatswerten

Jahr	Monat	Einzelhandel (ohne Handel mit Kraftfahrzeugen)	Davon					Einzelhandel nicht in Verkaufsräumen (u. a. Versand-, Internet- u. Lagerhandel)	Kraftfahrzeughandel, -instandhaltung und -reparatur	Darunter		Großhandel (einschl. Handelsvermittlung)
			in Verkaufsräumen			mit sonstigen Gütern (u.a. Bekleidung, medizin. Erzeugnisse u. Gebrauchsgüter)	Handel mit Kraftwagen			Instandhaltung und Reparatur von Kraftwagen		
			mit Waren versch. Art (u.a. Supermärkte und Kaufhäuser)	mit Nahrungsmitteln, Getränken und Tabakwaren	mit sonstigen Haushaltsgeräten, Textilien, Heimwerker- und Einrichtungsbedarf							
2015 = 100												
2021	Dezember	130,1	130,6	118,4	97,6	128,8	187,0	113,0	111,8	112,1	101,6	
	November	125,8	115,9	94,9	110,5	131,5	199,0	123,8	117,7	119,6	111,9	
	Oktober	118,1	110,3	96,1	110,3	126,2	171,8	119,0	113,4	114,1	100,6	
	September	113,1	107,3	96,1	102,8	122,8	156,7	120,4	117,7	112,1	104,0	
	August	118,0	111,7	105,3	101,8	126,7	164,7	117,2	116,1	110,5	101,4	
	Juli	122,3	117,2	114,1	113,7	125,4	164,0	116,2	114,5	110,1	95,5	
	Juni	129,0	120,4	124,8	125,6	135,4	179,4	127,7	125,4	121,8	100,2	
	Mai	128,3	122,8	132,5	120,3	118,1	199,4	111,8	111,9	103,6	94,1	
	April	123,2	121,6	130,1	113,2	105,3	194,3	117,5	116,9	111,0	98,2	
	März	134,8	136,4	110,3	119,9	124,2	202,6	129,3	129,2	119,8	104,2	
	Februar	102,5	110,0	91,0	51,3	89,7	173,8	94,3	91,4	94,0	82,5	
	Januar	101,3	108,0	87,3	44,5	89,2	178,4	77,1	67,5	86,2	78,5	
2020	Dezember	132,9	137,9	117,1	112,7	124,6	189,3	126,5	132,8	116,0	102,8	
	November	127,8	118,5	96,0	106,1	125,7	195,1	126,0	125,2	117,8	104,8	
	Oktober	121,3	117,0	108,9	91,6	122,7	161,5	130,1	129,3	119,4	101,0	
	September	113,1	107,9	98,4	101,9	118,2	148,5	127,7	129,5	112,5	100,8	
	August	115,5	114,7	111,5	126,2	115,0	142,5	113,6	114,1	103,9	92,6	
	Juli	119,9	116,5	115,5	142,4	119,6	148,2	128,4	134,1	109,3	97,7	
	Juni	117,8	113,0	119,6	116,5	117,2	151,9	113,2	110,3	111,1	100,0	
	Mai	124,3	123,6	128,8	126,7	111,3	166,5	99,2	97,1	94,5	90,5	
	April	119,1	124,4	124,7	76,0	96,8	172,9	81,6	72,7	96,3	91,1	
	März	116,1	121,7	91,9	70,1	110,7	147,9	106,4	104,1	108,3	102,6	
	Februar	102,7	102,8	80,4	77,3	109,0	125,4	108,8	111,8	100,5	89,5	
	Januar	103,1	99,6	79,6	82,1	114,4	128,7	108,9	109,0	100,7	87,0	
2019	Dezember	121,3	123,9	106,7	94,6	121,5	140,8	108,4	112,4	103,7	92,3	
	November	116,6	114,8	98,0	104,9	121,7	138,3	120,4	118,6	115,6	103,0	
	Oktober	109,3	106,4	94,5	99,1	118,0	129,0	115,6	111,8	111,5	101,7	
	September	102,6	99,9	91,0	93,4	113,1	112,8	110,3	109,5	105,0	99,6	
	August	110,5	114,2	109,0	93,2	114,1	115,2	114,6	115,3	108,4	99,4	
	Juli	110,7	110,9	108,3	107,0	113,1	118,3	119,4	120,3	110,9	102,4	
	Juni	108,9	110,2	113,2	101,7	111,3	118,8	112,3	114,5	102,6	94,6	
	Mai	113,0	112,4	115,2	111,6	119,2	118,7	121,9	122,6	115,0	101,8	
	April	114,6	114,3	117,5	120,1	118,5	121,0	116,6	117,7	109,2	99,9	
	März	108,4	108,9	88,1	111,0	112,7	119,2	121,6	126,6	106,3	98,4	
	Februar	95,3	94,8	76,4	84,2	101,2	111,4	101,8	103,0	96,5	88,0	
	Januar	100,4	97,9	76,6	80,3	107,5	131,0	101,4	98,7	95,9	87,7	
2018	Dezember	118,7	122,9	106,3	91,9	119,2	135,0	98,8	103,3	98,9	88,2	
	November	113,6	110,8	94,3	103,7	120,2	143,2	119,8	116,9	118,4	105,3	
	Oktober	106,0	104,5	87,6	99,7	113,0	126,6	113,4	108,1	111,9	103,2	
	September	100,8	99,0	86,9	94,5	107,7	117,2	102,9	102,2	101,1	96,8	
	August	107,9	110,1	102,9	93,2	109,0	117,9	112,8	112,3	108,9	102,0	
	Juli	106,2	105,5	97,8	100,5	110,7	115,0	113,3	114,4	109,7	101,4	
	Juni	109,0	111,2	107,4	100,6	110,7	113,4	119,0	121,5	115,0	105,9	
	Mai	112,2	111,9	127,8	110,8	114,8	114,8	115,7	116,7	112,7	103,5	
	April	107,2	100,7	104,5	119,8	116,1	114,9	114,9	115,0	109,7	99,2	
	März	110,5	115,7	98,0	100,9	110,5	120,1	115,9	120,2	106,4	98,5	
	Februar	92,0	92,7	78,1	82,7	95,4	112,5	101,5	105,3	95,4	86,4	
	Januar	96,6	94,6	78,8	82,7	105,2	121,7	102,0	102,3	96,9	86,7	

1 vorläufige Ergebnisse mit dem Stand Berichtsmonat November 2026 der Monaterhebung

4 Tätige Personen ausgewählter Bereiche des Handels im Land Brandenburg seit 2018 in Monatswerten

Jahr	Monat	Einzelhandel (ohne Handel mit Kraftfahrzeugen)	Davon					Einzelhandel nicht in Verkaufsräumen (u. a. Versand-, Internet- u. Lagerhandel)	Kraftfahrzeughandel, -instandhaltung und -reparatur	Darunter		Großhandel (einschl. Handelsvermittlung)
			in Verkaufsräumen				mit sonstigen Gütern (u.a. Bekleidung, medizin. Erzeugnisse u. Gebrauchsgüter)			Handel mit Kraftwagen	Instandhaltung und Reparatur von Kraftwagen	
			mit Waren versch. Art (u.a. Supermärkte und Kaufhäuser)	mit Nahrungsmitteln, Getränken und Tabakwaren	mit sonstigen Haushaltsgeräten, Textilien, Heimwerker- und Einrichtungsbedarf	mit sonstigen Gütern (u.a. Bekleidung, medizin. Erzeugnisse u. Gebrauchsgüter)						
2015 = 100												
2025 ¹	Dezember	108,7	113,0	111,4	89,6	115,7	95,8	113,5	110,6	116,7	105,9	
	November	109,3	113,1	112,8	89,7	116,6	97,2	114,2	111,9	116,9	106,6	
	Oktober	108,9	113,1	114,7	89,6	115,4	97,3	114,3	112,0	117,0	106,6	
	September	108,7	111,8	114,8	91,6	115,1	100,3	114,3	112,1	117,1	106,4	
	August	108,5	111,2	118,8	91,8	114,9	98,0	112,6	110,3	115,4	106,3	
	Juli	107,9	110,7	119,0	91,3	115,0	95,0	112,2	110,2	114,1	106,3	
	Juni	108,7	111,0	129,5	92,4	113,5	97,8	111,9	109,7	114,1	106,2	
	Mai	109,3	112,0	124,4	94,8	113,9	95,7	112,1	110,3	114,0	106,0	
	April	108,7	110,7	126,0	94,3	113,6	96,4	111,1	108,6	113,7	106,4	
	März	107,5	111,2	116,6	91,6	113,6	95,1	110,4	108,6	111,4	106,5	
	Februar	106,8	110,7	111,3	91,1	112,7	95,5	110,1	108,7	110,8	106,9	
	Januar	106,9	110,6	110,3	90,8	113,2	96,2	110,2	109,0	110,6	107,0	
2024	Dezember	107,8	113,0	106,7	92,4	112,4	98,4	110,2	110,7	109,0	107,1	
	November	107,9	112,0	109,5	92,3	113,0	101,7	111,2	111,9	110,0	107,9	
	Oktober	106,2	108,4	107,6	92,3	112,7	102,0	111,2	111,4	110,1	109,0	
	September	106,5	108,4	108,0	94,3	113,0	102,4	111,6	112,2	110,0	109,8	
	August	106,7	108,5	107,7	95,5	112,6	102,6	108,7	108,9	107,2	108,4	
	Juli	106,8	109,2	108,5	95,5	112,2	102,2	108,8	109,4	106,8	107,3	
	Juni	107,1	108,7	113,3	95,4	111,6	103,0	108,8	109,2	107,4	107,4	
	Mai	107,1	109,0	112,1	96,0	111,3	101,7	108,3	108,7	106,6	106,9	
	April	105,9	107,8	108,1	94,6	111,0	98,8	107,8	108,0	106,3	106,1	
	März	104,9	107,6	104,7	92,5	110,8	99,2	107,5	107,9	105,6	106,3	
	Februar	104,4	106,7	101,8	92,3	110,8	100,7	106,8	107,6	104,5	106,1	
	Januar	104,3	106,8	102,7	91,9	110,8	98,9	106,8	107,8	104,2	105,4	
2023	Dezember	108,3	111,6	110,2	96,9	112,8	101,2	108,7	109,7	105,7	107,7	
	November	108,6	110,9	108,1	99,9	112,8	106,4	109,0	110,0	106,6	107,9	
	Oktober	108,4	111,4	109,3	97,8	111,5	106,2	109,4	110,2	107,5	107,9	
	September	107,8	111,2	109,7	96,5	110,9	105,4	109,4	110,2	107,4	108,0	
	August	108,1	112,0	110,5	96,5	110,1	104,5	107,6	108,4	105,3	107,8	
	Juli	107,5	111,5	109,5	96,5	109,4	103,6	106,5	106,8	104,6	108,5	
	Juni	107,9	111,1	112,1	97,2	109,1	103,2	106,7	107,1	104,8	108,4	
	Mai	107,5	110,8	117,2	96,3	108,8	101,7	106,5	107,1	103,9	108,6	
	April	106,9	109,5	114,8	97,1	108,4	100,8	106,1	106,6	103,6	108,3	
	März	106,0	109,5	109,7	96,4	108,9	98,6	105,9	106,6	103,3	108,2	
	Februar	105,7	109,0	108,3	96,6	108,6	98,5	106,3	107,2	103,4	107,9	
	Januar	105,6	108,9	104,2	97,8	108,5	98,2	106,2	106,7	103,9	108,3	
2022	Dezember	105,1	129,8	104,0	114,2	153,8	129,6	107,4	108,6	103,8	109,4	
	November	105,1	129,4	104,1	114,4	153,8	130,8	108,0	109,0	104,8	110,0	
	Oktober	105,2	129,7	104,8	115,4	152,8	131,7	108,1	108,9	105,4	110,2	
	September	104,7	128,5	103,5	116,1	152,5	132,5	108,3	109,4	105,5	110,0	
	August	104,5	127,9	103,1	117,7	151,4	132,6	107,4	108,8	104,2	109,6	
	Juli	104,3	128,1	103,2	114,9	151,1	136,2	106,0	106,8	103,3	109,0	
	Juni	104,9	127,9	106,9	115,6	150,8	148,1	107,1	107,3	103,9	108,9	
	Mai	104,0	127,3	106,2	115,2	148,4	145,1	107,4	107,3	104,6	109,0	
	April	103,4	126,4	105,5	115,4	147,0	146,1	107,7	107,6	105,0	109,9	
	März	102,7	126,6	102,4	114,9	146,8	132,7	106,7	105,6	105,1	109,8	
	Februar	102,5	127,1	101,3	113,9	146,4	131,0	106,6	105,3	105,3	109,8	
	Januar	102,6	127,3	103,0	114,0	146,7	127,9	106,6	105,5	105,3	110,2	

4 Tätige Personen ausgewählter Bereiche des Handels im Land Brandenburg seit 2018 in Monatswerten

Jahr	Monat	Einzelhandel (ohne Handel mit Kraftfahrzeugen)	Davon					Einzelhandel nicht in Verkaufsräumen (u. a. Versand-, Internet- u. Lagerhandel)	Kraftfahrzeughandel, -instandhaltung und -reparatur	Darunter		Großhandel (einschl. Handelsvermittlung)
			in Verkaufsräumen				mit sonstigen Gütern (u.a. Bekleidung, medizin. Erzeugnisse u. Gebrauchsgüter)			Handel mit Kraftwagen	Instandhaltung und Reparatur von Kraftwagen	
			mit Waren versch. Art (u.a. Supermärkte und Kaufhäuser)	mit Nahrungsmitteln, Getränken und Tabakwaren	mit sonstigen Haushaltsgeräten, Textilien, Heimwerker- und Einrichtungsbedarf	mit sonstigen Gütern (u.a. Bekleidung, medizin. Erzeugnisse u. Gebrauchsgüter)						
2015 = 100												
2021	Dezember	105,2	131,7	100,1	117,6	145,8	139,5	105,7	105,5	105,4	110,0	
	November	105,2	131,4	100,7	118,0	145,4	139,4	105,8	105,6	106,2	106,0	
	Oktober	104,5	130,9	101,0	117,0	144,4	137,0	105,7	105,3	106,3	105,9	
	September	105,5	133,4	105,0	117,1	143,8	135,0	105,6	105,4	106,0	105,8	
	August	104,8	132,0	101,2	116,8	143,6	136,4	104,9	104,6	105,4	105,8	
	Juli	105,1	133,5	100,4	114,9	143,5	137,3	103,2	102,7	103,7	104,2	
	Juni	106,7	134,1	100,9	115,9	142,3	171,4	103,4	102,8	104,1	103,4	
	Mai	108,3	139,3	99,0	115,9	140,8	169,9	103,7	103,1	104,7	103,1	
	April	108,2	139,5	98,6	116,3	140,0	167,5	103,9	103,2	104,9	103,0	
	März	107,1	138,9	97,9	116,1	140,0	148,3	103,8	103,2	105,1	103,0	
	Februar	106,1	137,2	95,1	115,1	139,7	148,9	103,7	102,7	105,6	103,0	
	Januar	106,0	136,7	94,8	115,8	140,0	147,2	104,1	103,2	106,0	103,6	
2020	Dezember	107,0	112,9	91,9	97,5	105,7	110,9	104,3	104,9	105,0	101,7	
	November	107,0	112,8	95,4	97,5	105,4	109,5	105,1	105,7	105,5	102,6	
	Oktober	105,9	111,0	96,6	97,0	104,5	108,2	105,0	105,7	105,4	101,8	
	September	106,0	112,0	100,4	96,6	103,5	104,4	104,9	105,8	105,5	101,5	
	August	105,4	110,8	101,4	97,2	102,5	105,8	104,5	104,8	105,4	101,4	
	Juli	105,0	110,9	95,5	96,6	102,4	106,2	103,0	103,5	103,3	100,8	
	Juni	105,5	110,7	103,2	95,7	102,2	112,0	102,9	103,5	103,2	100,9	
	Mai	105,3	111,0	100,8	95,3	101,8	112,4	103,5	103,7	103,8	101,0	
	April	105,0	110,5	98,9	95,8	101,3	113,0	104,7	105,2	104,5	101,8	
	März	103,2	107,9	89,7	96,3	102,5	104,4	105,9	106,7	105,2	102,3	
	Februar	102,4	106,6	89,4	94,8	102,9	103,1	106,0	106,8	105,3	102,1	
	Januar	102,5	106,4	91,0	94,6	103,5	101,7	105,8	107,2	105,6	102,1	
2019	Dezember	103,8	108,0	93,3	96,8	103,5	104,8	106,2	107,2	105,9	102,4	
	November	103,8	108,0	94,3	96,5	103,0	105,6	106,8	107,6	106,5	103,4	
	Oktober	103,4	107,3	94,0	96,9	102,8	104,2	107,1	107,9	107,0	103,7	
	September	103,8	108,1	94,1	96,7	102,9	105,0	106,8	108,0	106,6	103,6	
	August	103,8	107,4	94,5	96,4	103,1	109,8	106,6	107,6	106,1	104,3	
	Juli	103,3	106,7	93,4	95,5	102,6	112,9	104,6	105,4	104,1	104,1	
	Juni	103,8	106,3	98,2	96,2	102,0	119,4	104,7	105,5	104,3	103,3	
	Mai	103,5	105,6	96,3	97,2	102,0	119,2	105,3	106,1	104,9	103,1	
	April	103,2	105,6	94,9	97,0	101,6	116,5	105,3	106,0	104,9	103,1	
	März	102,7	105,6	91,8	96,5	101,1	115,8	105,4	106,5	105,2	103,1	
	Februar	101,9	105,4	89,6	95,4	99,5	116,0	105,6	106,5	105,3	102,6	
	Januar	102,5	105,2	89,5	95,7	101,1	119,4	105,5	106,5	105,2	102,5	
2018	Dezember	103,3	106,8	90,4	96,7	102,9	108,7	105,9	106,7	106,1	102,9	
	November	103,5	106,6	91,4	97,8	103,1	108,5	106,6	107,1	107,1	103,8	
	Oktober	103,0	105,4	91,7	97,7	103,0	109,2	106,7	107,2	107,3	104,2	
	September	103,5	106,1	92,2	97,4	104,0	109,1	106,4	106,8	107,1	104,1	
	August	103,3	105,1	92,6	98,2	103,3	113,5	105,7	106,1	106,5	104,0	
	Juli	102,3	104,3	93,3	97,7	101,5	113,5	104,1	104,5	104,4	103,9	
	Juni	103,3	104,8	96,1	98,3	101,5	122,2	104,6	104,8	105,0	103,6	
	Mai	103,1	104,3	97,0	97,8	101,6	121,4	104,6	104,7	105,2	103,0	
	April	102,7	103,6	96,4	97,7	101,7	119,6	104,8	105,2	104,9	102,4	
	März	101,7	103,9	92,8	97,1	101,1	109,5	104,7	105,3	104,5	102,4	
	Februar	101,3	103,4	92,6	96,6	100,5	110,9	104,9	105,6	104,4	101,7	
	Januar	101,4	103,6	91,7	96,7	100,6	110,4	105,1	105,9	104,7	101,8	

1 vorläufige Ergebnisse mit dem Stand Berichtsmonat Januar 2026 der Monatserhebung

Das Amt für Statistik Berlin-Brandenburg

Das Amt für Statistik Berlin-Brandenburg ist für beide Länder die zentrale Dienstleistungseinrichtung auf dem Gebiet der amtlichen Statistik. Das Amt erbringt Serviceleistungen im Bereich Information und Analyse für die breite Öffentlichkeit, für alle gesellschaftlichen Gruppen sowie für Kunden aus Verwaltung und Politik, Wirtschaft und Wissenschaft. Kerngeschäft des Amtes ist die Durchführung der gesetzlich angeordneten amtlichen Statistiken für Berlin und Brandenburg. Das Amt erhebt die Daten, bereitet sie auf, interpretiert und analysiert sie und veröffentlicht die Ergebnisse. Die Grundversorgung aller Nutzerinnen und Nutzer mit statistischen Informationen erfolgt unentgeltlich, im Wesentlichen über das Internet und den Informationsservice. Daneben werden nachfrage- und zielgruppenorientierte Standardauswertungen zu Festpreisen angeboten. Kundenspezifische Aufbereitung/Beratung zu kostendeckenden Preisen ergänzt das Spektrum der Informationsbereitstellung.

Amtliche Statistik im Verbund

Die Statistiken werden bundesweit nach einheitlichen Konzepten, Methoden und Verfahren arbeitsteilig erstellt. Die Statistischen Ämter der Länder sind dabei grundsätzlich für die Durchführung der Erhebungen, für die Aufbereitung und Veröffentlichung der Länderergebnisse zuständig. Durch diese Kooperation in einem „Statistikverbund“ entstehen für alle Länder vergleichbare und zu einem Bundesergebnis zusammenführbare Erhebungsergebnisse.

Produkte und Dienstleistungen

Informationsservice

info@statistik-bbb.de

Tel. 0331 8173 -1777

Fax 0331 817330 -4091

Mo-Do 8:00-15:30 Uhr, Fr 8:00-13:30 Uhr

Statistische Informationen für jedermann sowie maßgeschneiderte Aufbereitung von Daten über Berlin und Brandenburg, Auskunft, Beratung, Pressedienst.

Standort Potsdam

Steinstraße 104-106, 14480 Potsdam

Standort Berlin

Alt-Friedrichsfelde 60, 10315 Berlin

Internet-Angebot

www.statistik-berlin-brandenburg.de mit aktuellen Daten, Pressemitteilungen, Fachbeiträgen, Statistischen Berichten zum kostenlosen Herunterladen, regionalstatistischen Informationen, Wahlstatistiken und -analysen sowie einem Überblick über das gesamte Leistungsspektrum des Amtes.

Statistische Berichte

mit Ergebnissen der einzelnen Statistiken in Tabellen in tiefer sachlicher Gliederung und Grafiken zur Veranschaulichung von Entwicklungen und Strukturen.

Statistische Bibliothek

Alt-Friedrichsfelde 60, 10315 Berlin

bibliothek@statistik-bbb.de

Tel. 0331 8173 -3540

Datenangebot aus dem Sachgebiet

Informationen zu dieser Veröffentlichung

Referat 43

Tel. 0331 8173 -3585

Fax 0331 817330 -4016

Konjunkturerhebung@statistik-bbb.de

Weitere Veröffentlichungen zum Thema

Weitere Veröffentlichungen zum Thema

Statistische Berichte:

- Umsatz und Beschäftigung im Einzelhandel
G I 3 - monatlich
- Umsatz und Beschäftigung im Kraftfahrzeughandel und im Großhandel
G I 5 - monatlich
- Umsatz und Beschäftigung im Gastgewerbe
G IV 3 - jährlich

Publikationen des Statistischen Bundesamtes:

- Statistische Wochenberichte – Wirtschaft, Handel und Verkehr (www.destatis.de)
- Datenbank GENESIS –Online (www.genesis.destatis.de)